


Wiedza i doświadczenie

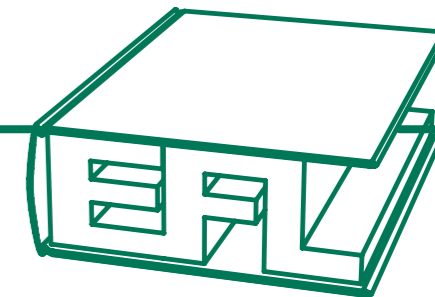
czyli każda strona biznesu
raport roczny 2011





Spis treści

Skład Rady Nadzorczej i Zarządu	2
List Prezesa EFL SA – Andrzeja Krzemińskiego	6
List Philippe Marié – Senior Country Officer Crédit Agricole Polska	8
Europejski Fundusz Leasingowy SA	12
Opinia niezależnego biegłego rewidenta	14
Skonsolidowane Sprawozdanie z Całkowitych Dochodów	18
Skonsolidowane Sprawozdanie z Sytuacji Finansowej	19
Skonsolidowane Sprawozdanie ze Zmian w Kapitale Własnym	21
Skonsolidowane Sprawozdanie z Przepływów Pieniężnych	22
Przedstawicielstwa EFL SA	26



Rada Nadzorcza

Philippe Carayol
Przewodniczący Rady Nadzorczej

Philippe Marié
Wiceprzewodniczący Rady Nadzorczej

François Dubost
Członek Rady Nadzorczej

Olivier Joyeux
Członek Rady Nadzorczej

Piotr Kwiatkowski
Członek Rady Nadzorczej

François Pinchon
Członek Rady Nadzorczej

Philippe Zamaron
Członek Rady Nadzorczej

Zarząd

Andrzej Krzemiński
Prezes Zarządu

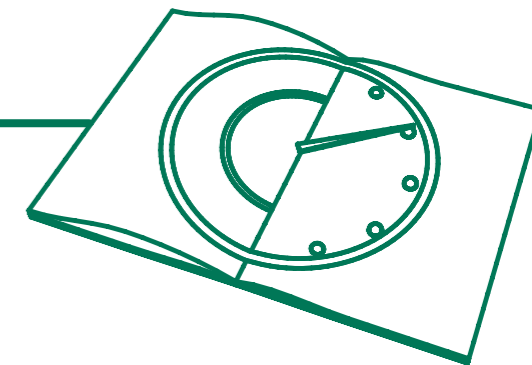
Jacques Fenwick
Wiceprezes Zarządu

Radosław Woźniak
Wiceprezes Zarządu



Czas

na podsumowanie
i czas na nowy rozdział



List Prezesa EFL SA Andrzeja Krzemińskiego

Szanowni Państwo

Z wielką przyjemnością oddaję w Państwa ręce Raport Roczny, będący podsumowaniem działalności Europejskiego Funduszu Leasingowego w 2011 roku.

Ubiegły rok był dla Europejskiego Funduszu Leasingowego wyjątkowy. Świętowaliśmy 20-lecie istnienia naszej firmy. Była to okazja do podsumowania wypracowanego przez lata dorobku, cennych doświadczeń i rozwoju jaki przypadł nam w udziale. W ciągu tych dwóch dekad EFL przeobraził się z niewielkiej firmy finansującej jedynie samochody w liczącego się gracza, oferującego leasing wszystkich środków trwałych. Nasza pozycja rynkowa i wielkość EFL to powód do dumy.

Ubiegły rok był udany dla branży leasingowej. Zgodnie z naszymi prognozami ekonomicznymi, rynek leasingu ogółem, łącznie z nieruchomościami, osiągnął ponad 14% wzrost liczony rok do roku, zaś rynek leasingu ruchomości w 2011 roku zanotował wzrost o 14,9%. Tak dobry wynik jest kontynuacją obserwowanego od marca 2010 roku ożywienia rynku leasingu. Głównymi filarami wzrostu rynku ruchomości w 2011 roku były segmenty pojazdów ciężarowych oraz maszyn. Europejski Fundusz Leasingowy zakończył rok z 10,2% udziałem w rynku leasingu.

Nasze dobre wyniki zawdzięczamy ponad 20-letniemu doświadczeniu na rynku oraz sprawdzonym partnerom biznesowym. Konsekwentnie wdrażamy przyjętą strategię Grupy EFL, zakładającą zwiększanie efektywności kosztowej, bezpieczeństwo finansowe naszych klientów oraz pełną wiarygodność.

Wspieramy polską przedsiębiorczość, oferując szeroką gamę produktów skierowanych zarówno do MŚP, jak i dużych korporacyjnych klientów. Możemy sfinansować każdą inwestycję i dostosować się do potrzeb naszych klientów. W 2011 roku wprowadziliśmy do naszego portfolio produkt skierowany do nowopowstałych firm – Start Leasing, finansujący inwestycje firm rozpoczynających przygodę z biznesem. Rozwijamy produkty skierowane do rolników oraz klientów rynku medycznego. Podpisujemy nowe umowy z Międzynarodowymi Instytucjami Finansowymi, z sukcesem kontynuując realizację zewnętrznych projektów finansowania inwestycji. Korzystamy ze wsparcia Europejskiego Banku Inwestycyjnego, Banku Rozwoju Rady Europy i Europejskiego Banku Odbudowy i Rozwoju.

W podwrocławskich Magnicach zbudowaliśmy jedno z największych centrów sprzedaży poleasingowej w Europie Środkowo-Wschodniej, które znajduje się w dogodnym sąsiedztwie autostrad A4 oraz A8 i oferuje naszym klientom duży wybór pojazdów, maszyn i urządzeń.

Kontynuujemy misję „Więcej przestrzeni dla przedsiębiorczych”, której założeniem jest wsparcie inwestowania w okresie spowolnienia gospodarczego, jak również rozwijania inwestycji w momencie poprawiania się koniunktury rynkowej.

Jesteśmy częścią Grupy Crédit Agricole, jednej z największych grup finansowych na świecie. Daje nam to gwarancję stabilności finansowej i bezpieczeństwa, jak również pozwala czerpać z wiedzy i doświadczeń instytucji finansowej o międzynarodowym zasięgu. Wspieramy synergię Grupy, wzmacniając swoje zaangażowanie we wprowadzaniu wspólnych produktów finansowych w ścisłej współpracy ze spółkami Grupy – Crédit Agricole Bank Polska SA oraz Crédit Agricole Corporate & Investment Bank SA oddział w Polsce.

Wzmacniamy i rozwijamy nasze struktury biznesowe, obsługując zarówno klientów z sektora Małych i Średnich Przedsiębiorstw (MŚP), jak również finansując wysoko budżetowe transakcje dla klientów korporacyjnych i instytucjonalnych.

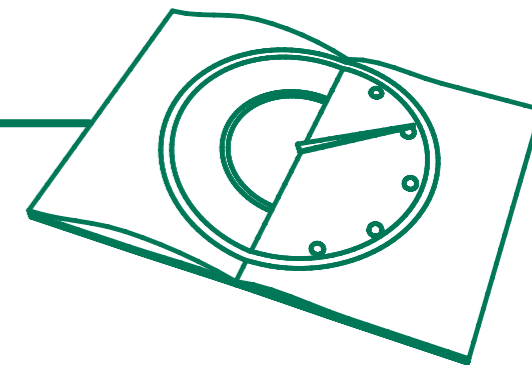
Rozwijając się dążymy do penetracji nowych rynków. Wprowadzamy nowe narzędzia finansowe takie jak faktoring. Aby działać jeszcze skuteczniej, w ramach Grupy EFL powołaliśmy spółkę Crédit Agricole Commercial Finance Polska SA.

Aktywnie angażujemy się we współpracę z organizacjami przedsiębiorców, uczestnicząc w pracach Związku Polskiego Leasingu, PKPP Lewiatan i Fundacji Centrum PPP, których jesteśmy członkiem. Współpracujemy także z szeregiem organizacji branżowych.

Jesteśmy firmą, która nieustannie dba o klientów. Dostarczamy im nie tylko wysokiej jakości produkty finansowe, ale także zapewniamy nowoczesne narzędzia do ich obsługi. Budujemy reputację wśród klientów, dostawców, partnerów biznesowych i w mediach. Jesteśmy doceniani przez szerokie grono ekspertów i nagradzani w branżowych konkursach i plebiscytach.

Optymistycznie patrzymy na rok 2012, który według naszych prognoz będzie dla branży leasingowej kolejnym okresem stabilnego wzrostu, którego udziałem, podobnie jak w 2011 roku, będą segmenty pojazdów ciężarowych oraz maszyn. Ożywienie gospodarcze jest trwałe, a to pozwala przewidywać również wzrost inwestycji firm. Mam nadzieję, że kondycja branży leasingowej będzie się cały czas poprawiać, zaś Europejski Fundusz Leasingowy wciąż będzie wzmacniał swoją pozycję.

Andrzej Krzemiński



**List Philippe Marié
Senior Country Officer
Crédit Agricole Polska**

Szanowni Państwo

Rok 2011 był dla światowej gospodarki okresem niepewności. Odżyły obawy przed zachwianiem się rynków finansowych. Mimo niestabilności gospodarczej i niepokojów, jakie miały miejsce na południu Europy, pojawiły się szanse na uspokojenie sytuacji. Z optymizmem patrzymy w przyszłość, a przyglądając się polskiej gospodarce i notując jej dynamikę możemy być spokojni o rozwój inwestycji i przedsiębiorczości.

Crédit Agricole jest czołową grupą bankową z silną pozycją międzynarodową. Jest numerem 1 w Europie pod względem przychodów z bankowości detalicznej. Ponadto jest 3. w Europie oraz 8. na świecie instytucją finansową pod względem zrównoważonego rozwoju. Obsługujemy 54 mln klientów na całym świecie.

Crédit Agricole kontynuuje wprowadzanie strategicznego projektu Grupy, który przedstawia jej wizję na kolejnych 10 lat

i określa wartości, jakimi będzie się kierować. Zgodnie z tą wizją ambicją Grupy Crédit Agricole jest być europejskim liderem bankowości uniwersalnej, zorientowanej na klienta. Chcemy zapewnić odpowiednią obsługę klientów z uwzględnieniem ich potrzeb i oczekiwań oraz z poszanowaniem zasad etycznych. Zamierzamy jako Grupa rozwijać różne linie biznesowe w krajach, w których jesteśmy obecni oraz stworzyć innowacyjną ofertę produktową.

Rozwijamy swoją działalność w Polsce i jesteśmy jedną z wielu grup finansowych na polskim rynku, mogących zaofiarować klientom tak wszechstronną ofertę produktową. Spółki Grupy Crédit Agricole zacieśniają współpracę, realizując coraz więcej wspólnych projektów. Prowadzimy projekty sprzedażowe skierowane m.in. do klientów MŚP i rolników. Wzmocnienie synergii Grupy CA przekłada się jeszcze bardziej na wizerunek jednej z czołowych grup finansowych silnie obecnych na polskim rynku.

Od 21 lat Europejski Fundusz Leasingowy jest liderem rynku leasingu w Polsce, jedną z największych firm leasingowych w Polsce i bardzo silnym ogniwem Grupy Crédit Agricole. EFL buduje i utrzymuje przewagę konkurencyjną powiększając portfel produktowy, dostosowując do zmieniającego się otoczenia makroekonomicznego oraz tworząc skuteczne narzędzia wsparcia dla klientów. Poprzez konsekwentnie realizowaną strategię, będzie kontynuować ścieżkę wzrostu wspierając rozwój polskiej przedsiębiorczości.

Wyniki przedstawione w Raporcie Rocznym 2011 zostały uzyskane dzięki ciężkiej pracy i zaangażowaniu wielu osób – klientów, partnerów biznesowych oraz przede wszystkim wysoko wykwalifikowanej kadry pracowników. To powoduje,

że możemy stale się rozwijać, oferując najlepsze produkty i usługi finansowe. Budujemy prestiż całej organizacji przezwyciężając trudności i niwelując bariery. Dziękujemy wszystkim, którzy pracują na wspólny sukces.

Z poważaniem

Philippe Marié



Fundamentem
sukcesu są
wiedza
i bogate doświadczenie



Europejski Fundusz Leasingowy SA

Europejski Fundusz Leasingowy rozpoczął swoją działalność w czerwcu 1991 r. To największa w Polsce instytucja leasingowa, aktywnie uczestnicząca w rozwoju przedsiębiorczości w Polsce, starająca się cały czas poszerzać obszar działania biznesu swoich klientów. Obrazuje to przyjęte w 2009 roku hasło „Więcej przestrzeni dla przedsiębiorczych”, w myśl którego EFL nieustannie dba o klienta, jak również pomaga mu w prowadzeniu firmy, także poprzez rozwiązywanie sytuacji problemowych.

Założony ponad 21 lat temu Europejski Fundusz Leasingowy zmienił się z prywatnej i niezależnej firmy leasingowej w potężnego, godnego zaufania gracza, wchodzącego od 2001 roku w skład jednej z największych pod względem wielkości kapitału instytucji finansowych na świecie – Grupy Crédit Agricole. Grupa Crédit Agricole oferuje usługi finansowe zarówno w obszarze bankowości detalicznej, jak i w ubezpieczeniach, funduszach inwestycyjnych oraz corporate banking. To wiodący bank w Europie pod względem przychodów z bankowości detalicznej, dysponujący ponad 2,5 tysiącem lokalnych placówek.

Funkcjonowanie Europejskiego Funduszu Leasingowego w ramach grupy Crédit Agricole niesie za sobą wiele korzyści zarówno dla firmy, jak i klientów. Daje ogromną stabilność finansową i bezpieczeństwo, ale przede wszystkim pozwala czerpać z wiedzy i doświadczeń instytucji finansowej o międzynarodowym

zasięgu, jednego z europejskich liderów w dziedzinie bankowości i ubezpieczeń. Do grupy Crédit Agricole w Polsce należą również Crédit Agricole Bank Polska SA (dawny Lukas Bank) oraz Crédit Agricole Corporate & Investment Bank Polska SA, Crédit Agricole Ubezpieczenia na Życie SA.

Europejski Fundusz Leasingowy rozwija w ramach swojej struktury rozwiązania, które mają usprawnić obsługę klientów pod względem rodzaju transakcji. Od 2009 roku w firmie funkcjonują dwie linie biznesowe: Retail Leasing, która jest dedykowana do obsługi klientów z sektora Małych i Średnich Przedsiębiorstw (MŚP) oraz Corporate Leasing, która finansuje wysokobudżetowe transakcje dla klientów korporacyjnych i instytucjonalnych. EFL jest także całościowym udziałowcem Carefleet SA, spółki wyspecjalizowanej w wynajmie długoterminowym oraz firmy faktoringowej Crédit Agricole Commercial Finance Polska SA. W skład Grupy EFL wchodzi również spółki EFL Finance SA i EFL Service SA.

EFL posiada w swojej ofercie leasing wszelkich środków trwałych: samochodów osobowych i dostawczych, maszyn i urządzeń, sprzętu i oprogramowania IT oraz nieruchomości. Ponadto oferta EFL obejmuje leasing aparatury medycznej oraz leasing skierowany do jednostek samorządu terytorialnego i leasing dla prawników. Od ponad 21 lat dostarcza nowoczesne rozwiązania finansowe i ściśle współpracuje z najbardziej liczącymi się producentami i dostawcami.

EFL to firma, która w przeciągu dwóch dekad bardzo silnie zaangażowała się w tworzenie rynku leasingu w Polsce. Wysiłek ten został dostrzeżony przez opiniotwórcze media oraz instytucje, wielokrotnie nagradzające EFL za oferowane rozwiązania finansowe i wkład w rozwój polskiej przedsiębiorczości.

Dwukrotnie, w latach 2010 i 2011, EFL jako pierwsza firma leasingowa otrzymała tytuł „Firmy Wysokiej Reputacji” w plebiscycie Premium Brand. W 2011 firma otrzymała certyfikat „Firmy Przyjaznej Klientowi” oraz tytuły „Perły Polskiej Gospodarki” i „Najlepszego Partnera w Biznesie”. Jako jedyna firma leasingowa, EFL zdobył nagrodę Diamentowej Prosperity za wkład w rozwój rynku leasingu w Polsce. Firma została również zwycięzcą w zorganizowanym przez Rzeczpospolitą rankingu instytucji finansowych, zajmując I miejsce w kategorii leasing. W latach poprzednich EFL został nagrodzony m.in. statuetką „Złotej Prosperity” magazynu Home&Market, Nagrodą Gospodarczą Gazety Prawnej – „Najlepsi w 15-leciu 1989-2004” dla Najlepszej Firmy Leasingowej 15-lecia, tytułem

„Najlepszej Firmy Leasingowej 10-lecia” oraz szeregiem nagród, rokrocznie potwierdzających najwyższą jakość oferowanych produktów i prestiż firmy.

Europejski Fundusz Leasingowy aktywnie angażuje się we współpracę z organizacjami przedsiębiorców, uczestnicząc w pracach Związku Polskiego Leasingu, PKPP Lewiatan i Fundacji Centrum PPP, których jest członkiem. Współpracuje także z szeregiem organizacji branżowych. W 2009 r. EFL uzyskał akredytację ACCA.

Dzięki rozbudowanej sieci sprzedaży terenowej EFL jest zawsze blisko klienta i zapewnia mu kompleksową obsługę przez najwyższej klasy specjalistów, których ogromna wiedza i doświadczenie konsekwentnie buduje silną pozycję firmy. Do tej pory EFL na swojego partnera biznesowego wybrało ponad 230 tysięcy klientów.



OPINIA NIEZALEŻNEGO BIEGŁEGO REWIDENTA Dla Walnego Zgromadzenia Akcjonariuszy i Rady Nadzorczej

1. Przeprowadziliśmy badanie załączonego skonsolidowanego sprawozdania finansowego grupy kapitałowej Europejskiego Funduszu Leasingowego S.A. („Grupy”), w której jednostką dominującą jest Europejski Fundusz Leasingowy S.A. („Spółka”) z siedzibą we Wrocławiu, pl. Orłąt Lwowskich 1, za rok zakończony dnia 31 grudnia 2011 roku, obejmującego skonsolidowane sprawozdanie z sytuacji finansowej sporządzone na dzień 31 grudnia 2011 roku, skonsolidowane sprawozdanie z całkowitych dochodów, skonsolidowane sprawozdanie ze zmian w kapitale własnym, skonsolidowane sprawozdanie z przepływów pieniężnych za rok obrotowy od dnia 1 stycznia 2011 roku do dnia 31 grudnia 2011 roku oraz zasady (polityki) rachunkowości oraz dodatkowe noty objaśniające („załączone skonsolidowane sprawozdanie finansowe”).
2. Za rzetelność i jasność załączonego skonsolidowanego sprawozdania finansowego, jak również za jego sporządzenie zgodnie z wymagającymi zastosowania zasadami (polityką) rachunkowości oraz za prawidłowość dokumentacji konsolidacyjnej odpowiada Zarząd Spółki. Ponadto Zarząd Spółki oraz członkowie Rady Nadzorczej są zobowiązani do zapewnienia, aby załączone skonsolidowane sprawozdanie finansowe oraz sprawozdanie z działalności Grupy spełniały wymagania przewidziane w ustawie z dnia 29 września 1994 roku o rachunkowości (Dz.U. nr 152 z 2009 roku poz. 1223, z późn. zm. – „ustawa o rachunkowości”). Naszym zadaniem było zbadanie załączonego skonso-

lidowanego sprawozdania finansowego oraz wyrażenie, na podstawie badania, opinii o tym czy jest ono we wszystkich istotnych aspektach zgodne z wymagającymi zastosowania zasadami (polityką) rachunkowości oraz czy rzetelnie i jasno przedstawia ono, we wszystkich istotnych aspektach, sytuację majątkową i finansową, jak też wynik finansowy Grupy.

3. Badanie załączonego skonsolidowanego sprawozdania finansowego przeprowadziliśmy stosownie do postanowień:

- rozdziału 7. ustawy o rachunkowości,
- krajowych standardów rewizji finansowej, wydanych przez Krajową Radę Biegłych Rewidentów w Polsce,

w taki sposób, aby uzyskać racjonalną pewność, czy sprawozdanie to nie zawiera istotnych nieprawidłowości. W szczególności, badanie obejmowało sprawdzenie – w dużej mierze metodą wrywkową – dokumentacji, z której wynikają kwoty i informacje zawarte w załączonym skonsolidowanym sprawozdaniu finansowym. Badanie obejmowało również ocenę poprawności przyjętych i stosowanych przez Grupę zasad rachunkowości i znaczących szacunków dokonanych przez Zarząd Spółki, jak i ogólnej prezentacji załączonego skonsolidowanego sprawozdania finansowego. Uważamy, że przeprowadzone przez nas ba-

danie dostarczyło nam wystarczających podstaw do wyrażenia opinii o załączonym skonsolidowanym sprawozdaniu finansowym traktowanym jako całość.

4. Naszym zdaniem załączone skonsolidowane sprawozdanie finansowe, we wszystkich istotnych aspektach:

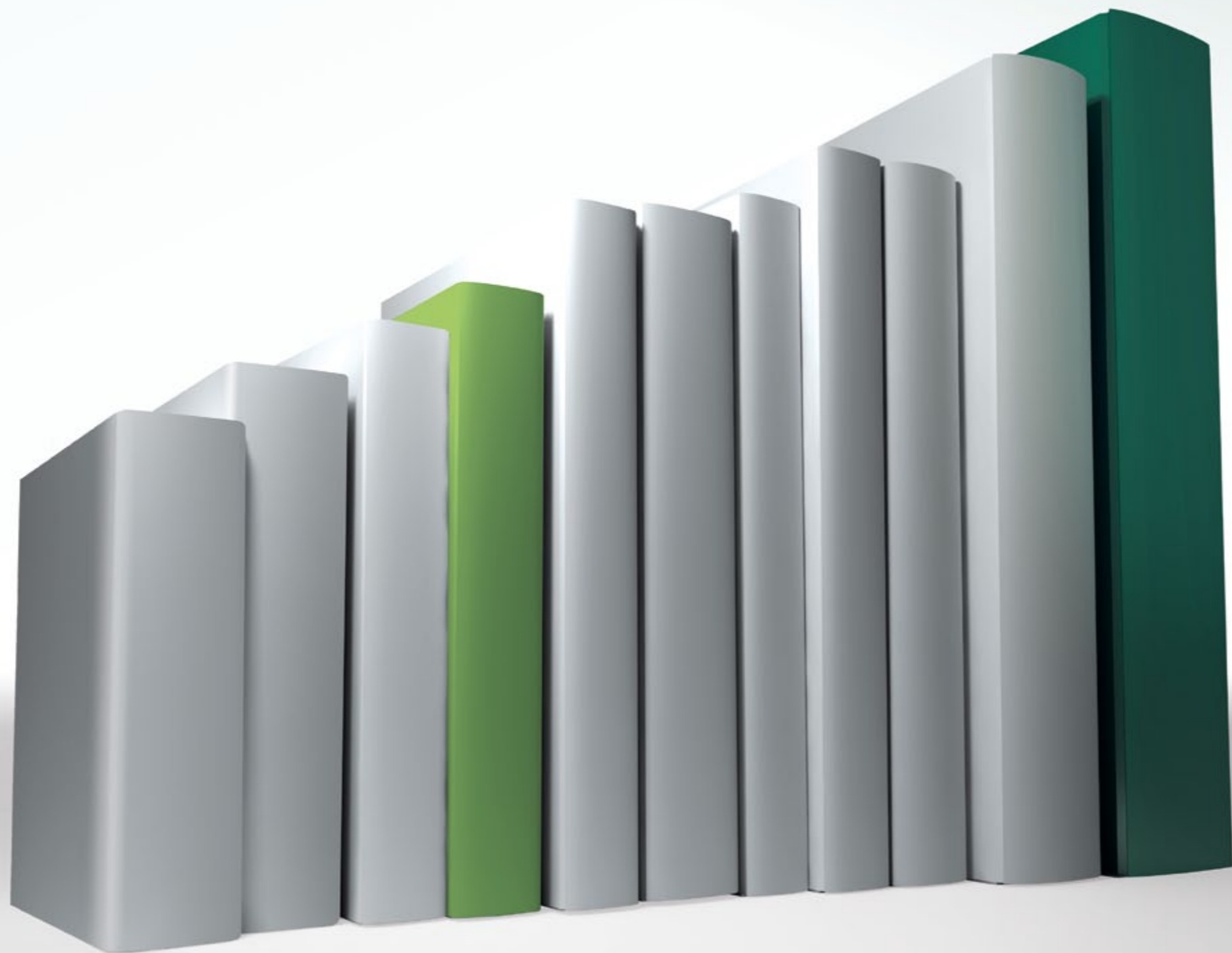
- przedstawia rzetelnie i jasno wszystkie informacje istotne dla oceny wyniku finansowego działalności gospodarczej za rok obrotowy od dnia 1 stycznia 2011 roku do dnia 31 grudnia 2011 roku, jak też sytuacji majątkowej i finansowej badanej Grupy na dzień 31 grudnia 2011 roku;
- sporządzone zostało zgodnie z Międzynarodowymi Standardami Sprawozdawczości Finansowej, które zostały zatwierdzone przez UE;
- jest zgodne z wpływającymi na formę i treść sprawozdania finansowego przepisami prawa regulującymi przygotowanie sprawozdań finansowych.

5. Zapoznaliśmy się ze sprawozdaniem z działalności Grupy w okresie od dnia 1 stycznia 2011 roku do dnia 31 grudnia 2011 roku („sprawozdanie z działalności”) i uznaliśmy, że informacje pochodzące z załączonego sprawozdania finansowego są z nim zgodne. Informacje zawarte w sprawozdaniu z działalności uwzględniają postanowienia art. 49 ust. 2 ustawy o rachunkowości.


w imieniu
Ernst & Young Audit sp. z o.o.
Rondo ONZ 1, 00-124 Warszawa
nr ewid. 130

Kluczowy Biegły Rewident
Marek Musiał
biegły rewident
nr 90036

Wrocław, dnia 19 kwietnia 2012 roku



Rozsądne
inwestowanie pomnaża
zyski



Skonsolidowane Sprawozdanie Finansowe za rok zakończony 31 grudnia 2011 roku

(Wszystkie kwoty zostały wykazane w tys. zł)

Skonsolidowane Sprawozdanie z Całkowitych Dochodów
za rok zakończony dnia 31 grudnia 2011 roku


	Za rok zakończony dnia 31 grudnia 2011 r.	Za rok zakończony dnia 31 grudnia 2010 r.
DZIAŁALNOŚĆ KONTYNUOWANA		
Przychody operacyjne i finansowe	682.685	666.944
Przychody ze sprzedaży produktów leasingowych	515.897	497.913
Przychody z tytułu prowizji i opłat	51.084	42.683
Pozostałe przychody ze sprzedaży	59.178	37.941
Przychody finansowe	18.766	20.599
Pozostałe przychody operacyjne	26.209	27.412
Zysk/(strata) z tytułu udziałów lub akcji oraz pozostałych papierów wartościowych	11.551	40.396
Koszty operacyjne i finansowe	(411.725)	(368.327)
Koszty związane z leasingiem	(86.476)	(68.737)
Koszty z tytułu prowizji i opłat	(194)	(404)
Koszty pozostałej sprzedaży	(40.107)	(18.487)
Koszty finansowe	(257.428)	(232.549)
Pozostałe koszty operacyjne	(27.520)	(48.150)
Koszty ogólnego zarządu	(173.541)	(170.847)
Zysk/(strata) brutto	97.419	127.770
Podatek dochodowy	(26.855)	(23.509)
Zysk/(strata) netto z działalności kontynuowanej	70.564	104.261
DZIAŁALNOŚĆ ZANIECHANA		
Zysk/(strata) netto z działalności zaniechanej	-	-
Zysk/(strata) netto	70.564	104.261
Inne całkowite dochody		
Aktywa finansowe dostępne do sprzedaży	(2.718)	7.990
Zabezpieczenia przepływów pieniężnych	-	-
Zyski/(straty) aktuarialne z tytułu programów określonych świadczeń emerytalnych	-	-
Podatek dochodowy dotyczący innych całkowitych dochodów	-	-
Inne całkowite dochody netto	(2.718)	7.990
Całkowity dochód za rok przypisany:	67.846	112.251
Akcjonariuszom jednostki dominującej	67.846	112.234
Udziałom niedającym kontroli	-	17

Skonsolidowane Sprawozdanie Finansowe za rok zakończony 31 grudnia 2011 roku

(Wszystkie kwoty zostały wykazane w tys. zł)

Skonsolidowane Sprawozdanie z Sytuacji Finansowej
sporządzone na dzień 31 grudnia 2011 roku

AKTYWA	31 grudnia 2011 r.	31 grudnia 2010 r.
Aktywa trwałe	3.757.888	3.628.307
Rzeczowe aktywa trwałe	74.957	70.958
Wartości niematerialne	4.066	2.095
Nieruchomości inwestycyjne	1.065	1.105
Środki trwałe oddane w leasing operacyjny	230.751	202.493
Należności z tytułu leasingu finansowego	2.689.756	2.560.380
Aktywa finansowe dostępne do sprzedaży	358.424	361.142
Pozostałe aktywa finansowe	14.243	18.854
Aktywa z tytułu podatku odroczonego	372.164	390.720
Pozostałe aktywa niefinansowe	12.461	20.535
Pochodne instrumenty finansowe	1	25
Aktywa obrotowe	2.410.700	2.418.436
Zapasy	86.656	93.222
Należności z tytułu leasingu finansowego	2.113.537	2.143.007
Należności z tytułu dostaw i usług oraz pozostałe należności finansowe	32.450	23.433
Należności z tytułu podatku dochodowego	6.168	180
Pozostałe należności niefinansowe	3.425	21.698
Pozostałe aktywa niefinansowe	50.375	53.735
Pozostałe aktywa finansowe	92.992	67.852
Pochodne instrumenty finansowe	96	51
Środki pieniężne i ich ekwiwalenty	25.001	15.258
Aktywa razem	6.168.588	6.046.743



Skonsolidowane Sprawozdanie Finansowe za rok zakończony 31 grudnia 2011 roku

(Wszystkie kwoty zostały wykazane w tys. zł)

Skonsolidowane Sprawozdanie z Sytuacji Finansowej
sporządzone na dzień 31 grudnia 2011 roku


KAPITAŁ WŁASNY I ZOBOWIĄZANIA	31 grudnia 2011 r.	31 grudnia 2010 r.
Kapitał własny	898.456	916.732
Kapitał podstawowy	674.112	674.112
Kapitał zapasowy	149.453	130.369
Kapitał z aktualizacji wyceny	4.270	7.990
Kapitał rezerwowy	57	-
Zyski zatrzymane	70.564	104.261
Zobowiązania długoterminowe	2.860.952	2.969.366
Rezerwy	1.015	903
Zobowiązania z tytułu kredytów i pożyczek	2.798.522	2.887.571
Zobowiązania z tytułu wyemitowanych dłużnych papierów wartościowych	57.600	77.000
Pochodne instrumenty finansowe	1	11
Przychody przyszłych okresów	3.814	3.881
Zobowiązania krótkoterminowe	2.409.180	2.160.645
Rezerwy	2.845	3.152
Zobowiązania z tytułu kredytów i pożyczek	2.135.415	1.803.353
Zobowiązania z tytułu wyemitowanych dłużnych papierów wartościowych	76.760	145.200
Pochodne instrumenty finansowe	142	1.991
Zobowiązania z tytułu dostaw i usług oraz pozostałe zobowiązania	127.766	157.977
Zobowiązania z tytułu podatku dochodowego	123	1.917
Pozostałe zobowiązania niefinansowe	21.271	2.641
Rozliczenia międzyokresowe	33.582	34.010
Przychody przyszłych okresów	11.276	10.404
Zobowiązania i kapitał własny razem	6.168.588	6.046.743

Skonsolidowane Sprawozdanie Finansowe za rok zakończony 31 grudnia 2011 roku

(Wszystkie kwoty zostały wykazane w tys. zł)

Skonsolidowane Sprawozdanie ze Zmian w Kapitale Własnym
za rok zakończony dnia 31 grudnia 2011 roku

	Kapitał podstawowy	Kapitał zapasowy	Kapitał z aktualizacji wyceny	Kapitał rezerwowy	Zyski zatrzymane	Razem
Saldo na 1 stycznia 2011 r.	674.112	130.369	7.990	-	104.261	916.732
Przeniesienie zysku z 2010 r. na kapitał zapasowy	-	19.084	-	-	(19.084)	-
Przeszacowanie inwestycji w akcje i udziały	-	-	(2.718)	-	-	(2.718)
Rezerwa na podatek odroczone z tytułu przeszacowania inwestycji w akcje i udziały	-	-	(1.002)	-	-	(1.002)
Program akcji pracowniczych	-	-	-	57	-	57
Dywidenda za 2010 r.	-	-	-	-	(85.177)	(85.177)
Zysk netto za rok zakończony dnia 31 grudnia 2011 r.	-	-	-	-	70.564	70.564
Saldo na 31 grudnia 2011 r.	674.112	149.453	4.270	57	70.564	898.456
Saldo na 1 stycznia 2010 r.	674.112	101.619	-	-	140.051	915.782
Przeniesienie niepodzielnego zysku z 2009 r. na kapitał zapasowy	-	28.750	-	-	(28.750)	-
Wycena inwestycji w akcje i udziały	-	-	7.990	-	-	7.990
Dywidenda za 2009 r.	-	-	-	-	(111.301)	(111.301)
Zysk netto za rok zakończony dnia 31 grudnia 2010 r.	-	-	-	-	104.261	104.261
Saldo na 31 grudnia 2010 r.	674.112	130.369	7.990	-	104.261	916.732



Skonsolidowane Sprawozdanie Finansowe za rok zakończony 31 grudnia 2011 roku

(Wszystkie kwoty zostały wykazane w tys. zł)

Skonsolidowane Sprawozdanie z Przepływów Pieniężnych


	Za rok zakończony dnia 31 grudnia 2011 r.	Za rok zakończony dnia 31 grudnia 2010 r.
PRZEPŁYWY ŚRODKÓW PIENIĘŻNYCH Z DZIAŁALNOŚCI OPERACYJNEJ		
Zysk przed opodatkowaniem	97.419	127.770
Korekty:		
Amortyzacja	64.699	52.076
(Zyski)/straty z tytułu różnic kursowych	37.156	17.096
Odsetki i udziały w zyskach (dywidendy)	228.035	174.282
Zysk/(strata) z działalności inwestycyjnej	8.208	(5.721)
Inne korekty	(20.584)	(14.895)
Zysk operacyjny przed zmianami kapitału obrotowego	414.933	350.608
Zmiana stanu rezerw	161	2.620
Zmiana stanu zapasów	6.566	(47.202)
Zmiana stanu należności	(77.315)	93.119
Zmiana stanu zobowiązań	(10.713)	76.216
Zmiana stanu rozliczeń międzyokresowych	11.268	28.223
Zbycie wartości niematerialnych oraz rzeczowych aktywów trwałych	30.432	22.215
Nabycie wartości niematerialnych oraz rzeczowych aktywów trwałych	(113.967)	(124.596)
Zmiana stanu aktywów/zobowiązań finansowych	(1.880)	(3.690)
Środki pieniężne z działalności operacyjnej	259.485	397.513
Podatek dochodowy	(17.083)	(3.950)
Środki pieniężne netto z działalności operacyjnej	242.402	393.563

Skonsolidowane Sprawozdanie Finansowe za rok zakończony 31 grudnia 2011 roku

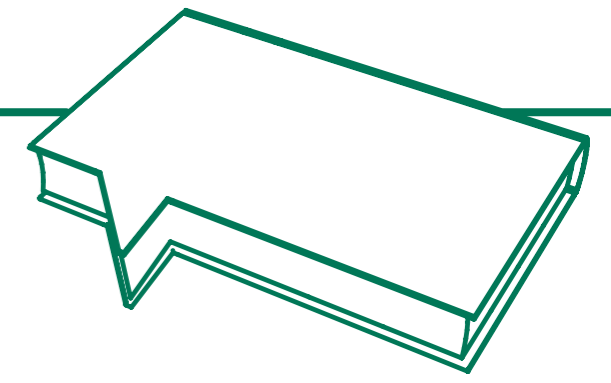
(Wszystkie kwoty zostały wykazane w tys. zł)

Skonsolidowane Sprawozdanie z Przepływów Pieniężnych (cd.)

	Za rok zakończony dnia 31 grudnia 2011 r.	Za rok zakończony dnia 31 grudnia 2010 r.
PRZEPŁYWY ŚRODKÓW PIENIĘŻNYCH Z DZIAŁALNOŚCI INWESTYCYJNEJ		
Zbycie wartości niematerialnych oraz rzeczowych aktywów trwałych	4.139	2.604
Splata udzielonych pożyczek	309.782	345.135
Otrzymane odsetki	15.597	12.869
Otrzymane dywidendy	11.551	40.396
Nabycie wartości niematerialnych oraz rzeczowych aktywów trwałych	(18.769)	(20.781)
Udzielone pożyczki	(337.048)	(360.944)
Środki pieniężne netto wykorzystane w działalności inwestycyjnej	(14.748)	19.279
PRZEPŁYWY ŚRODKÓW PIENIĘŻNYCH Z DZIAŁALNOŚCI FINANSOWEJ		
Wpływy z tytułu zaciągniętych kredytów i pożyczek	2.241.438	1.886.595
Wpływy z tytułu emisji dłużnych papierów wartościowych	760.832	308.768
Dywidendy wypłacone	(85.177)	(111.301)
Splaty kredytów i pożyczek	(2.042.589)	(1.966.618)
Wykup dłużnych papierów wartościowych	(848.639)	(301.781)
Zapłacone odsetki	(243.776)	(229.095)
Środki pieniężne netto wykorzystane w działalności finansowej	(217.911)	(413.432)
Zwiększenie netto stanu środków pieniężnych i ekwiwalentów	9.743	(590)
Środki pieniężne i ekwiwalenty – bilans otwarcia	15.258	15.848
Środki pieniężne i ekwiwalenty – bilans zamknięcia,	25.001	15.258
w tym środki pieniężne o ograniczonej możliwości dysponowania	284	378



Rozwój
jest następstwem
efektywnej
komunikacji



Placówki EFL SA

Białystok

ul. Legionowa 30/204, 15-281 Białystok
tel. 85/742 12 14

Białystok

ul. Branickiego 17d, 15-085 Białystok
tel. 85/748 20 63

Bielany Wrocławskie

ul. Wrocławska 7, 55-040 Bielany Wrocławskie
tel. kom. 609 523 854

Bielsko-Biała

ul. Ks. Londzina 51, 43-382 Bielsko-Biała
tel. 33/497 10 52

Bielsko-Biała

ul. Warszawska 153/204, 53-300 Bielsko-Biała
tel. 33/815 66 66

Bielsko-Biała

ul. Karpacka 24 lokal B6, 43-316 Bielsko-Biała
tel. 33/816 60 26

Bydgoszcz

ul. Kraszewskiego 1, 85-240 Bydgoszcz
tel. 52/583 42 45

Chorzów

ul. Kościuszki 63, 41-503 Chorzów
tel. 32/241 19 26

Częstochowa

ul. Krótka 29/31, 42-200 Częstochowa
tel. 34/311 18 12

Częstochowa

ul. Kawia 4/16, 42-200 Częstochowa
tel. 34/365 69 04

Dębica

ul. Rzeszowska 141, 39-200 Dębica
tel. 14/676 94 00

Elbląg

ul. Nitschmana 20-22, 82-300 Elbląg
tel. 55/236 82 85

Gdańsk

ul. Grunwaldzka 413, 80-309 Gdańsk
tel. 58/301 01 53

Gliwice

ul. Górnych Wałów 7, 44-100 Gliwice
tel. 32/231 73 60

Gorzów Wlkp.

ul. Borowskiego 27, 66-400 Gorzów Wlkp.
tel. 95/735 06 00

Jelenia Góra

ul. Bankowa 36, 58-500 Jelenia Góra
tel. 75/753 55 44

Kalisz

ul. Ostrowska 83, 62-800 Kalisz
tel. 62/501 19 11

Kalisz

ul. Górnośląska 37a, 62-800 Kalisz
tel. 62/592 20 02

Kalisz

ul. Pułaskiego 39, 62-800 Kalisz
tel. 62/767 62 97

Katowice

ul. Ligonja 3, 40-036 Katowice
tel. 32/251 06 89

Katowice

ul. Ceglana 4, 40-514 Katowice
tel. 32/609 79 70

Kielce

ul. Św. Leonarda 1/1p., 25-311 Kielce
tel. 41/343 64 40

Placówki EFL SA

Kłodzko

ul. R. Traugutta 9, 57-300 Kłodzko
tel. 74/867 45 35

Konin

ul. Spółdzielców 46/1p., 62-510 Konin
tel. 63/242 29 22

Koszalin

ul. Zwycięstwa 16, 75-033 Koszalin
tel. 94/346 69 73

Kraków

ul. Kamieńskiego 51, 30-644 Kraków
tel. 12/260 00 70

Legnica

ul. Jaworzyńska 9, 59-200 Legnica
tel. 76/862 50 84

Leszno

ul. Słowiańska 55, 64-100 Leszno
tel. 65/520 41 11

Leszno

Al. Krasieńskiego 6, 64-100 Leszno
tel. 65/520 33 20

Lubin

ul. Kisielewskiego 11, 59-300 Lubin
tel. 76/746 00 90

Lublin

ul. Kolorowa 22, 20-802 Lublin
tel. 81/446 54 70

Lublin

ul. Tomasz Zana 41, 20-601 Lublin
tel. 81/528 09 50

Lwówek Śląski

ul. Szpitalna 4, 59-600 Lwówek Śląski
tel. 75/732 05 44

Łódź

ul. Dowborczyków 30/34, 90-019 Łódź
tel. 42/683 06 95

Olsztyn

ul. Dworcowa 3, 10-413 Olsztyn
tel. 89/538 86 30

Opole

ul. Armii Krajowej 7, 45-076 Opole
tel. 77/423 15 45

Piaseczno/Chyliczki

ul. Agrestowa 2a, 05-500 Piaseczno/Chyliczki
tel. kom. 601 287 803

Piła

Al. Piastów 3, 64-920 Piła
tel. 67/215 57 86

Płock

ul. Kobylińskiego 13, 09-400 Płock
tel. 24/367 20 60

Poznań

ul. Bukowska 76/110, 60-812 Poznań
tel. 61/843 78 75

Poznań

ul. Śląska 20, 60-614 Poznań
tel. 61/847 50 02

Poznań

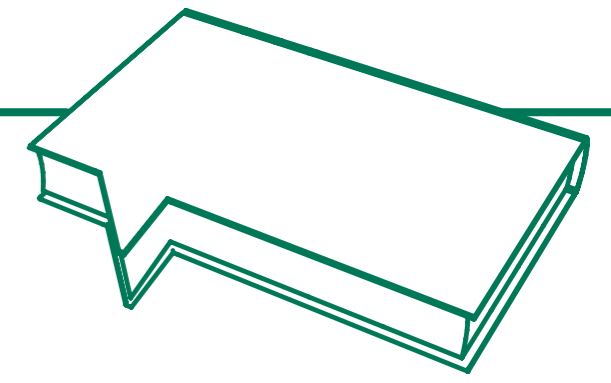
ul. Dąbrowskiego 177, 60-594 Poznań
tel. kom. 601 179 421

Poznań

Al. Solidarności 46, 61-696 Poznań
tel. 61/869 54 00

Radom

Al. Grzecznarowskiego 2, 26-600 Radom
tel. 48/363 91 46



Placówki EFL SA

Radomsko
ul. Kościuszki 6/104, 97-500 Radomsko
tel. 44/682 35 26

Reszów
ul. Rejtana 29b, 35-310 Reszów
tel. 17/852 54 08

Rybnik
ul. Prosta 144, 44-203 Rybnik
tel. 32/435 00 55

Rzeszów
ul. Lewakowskiego 4, 35-125 Rzeszów
tel. 17/747 00 44

Siedlce
ul. Sienkiewicza 37, 08-110 Siedlce
tel. 25/633 14 78

Sieradz
ul. Sarańska 4, 98-200 Sieradz
tel. 43/822 14 52

Słupsk
ul. Kilińskiego 31, 76-200 Słupsk
tel. 59/841 22 05

Sosnowiec
Al. Mireckiego 22, 41-205 Sosnowiec
tel. 32/670 24 23

Szczecin
ul. Torfowa 1b, 70-772 Szczecin
tel. 91/461 37 77

Szczecin
ul. Piotra Skargi 15, 71-422 Szczecin
tel. 91/421 29 55

Świdnica
ul. Kopernika 34, 58-100 Świdnica
tel. 74/661 44 60

Świebodzin
pl. Jana Pawła II 9, 66-200 Świebodzin
tel. 68/323 92 52

Świętochłowice
ul. Wojska Polskiego 16, 41-600 Świętochłowice
tel. 32/441 75 75

Tarnów
ul. Krakowska 101, 33-100 Tarnów
tel. 14/628 75 11

Toruń
ul. Bydgoska 20, 87-100 Toruń
tel. 56/662 42 00

Toruń
ul. Batorego 5, 87-100 Toruń
tel. 56/658 68 78

Trzebinia
ul. Kościuszki 50, 32-540 Trzebinia
tel. 32/711 82 93

Tychy
ul. Budowlanych 166, 43-100 Tychy
tel. kom. 604 460 388

Wałbrzych
ul. Wysockiego 10, 58-300 Wałbrzych
tel. 74/848 11 48

Warszawa
Al. Stanów Zjednoczonych 32/367, 04-036 Warszawa
tel. kom. 602 126 725

Warszawa
ul. Powązkowska 44c, 01-797 Warszawa
tel. 22/560 74 00

Włocławek
ul. Kruszyńska 37/39, 87-800 Włocławek
tel. 54/232 64 15

Placówki EFL SA

Wrocław
Al. Armii Krajowej 12a/3, 50-541 Wrocław
tel. kom. 609 523 866

Wrocław
ul. Osobowicka 70a, 51-008 Wrocław
tel. kom. 606 383 741

Wrocław
ul. Lotnicza 24, 54-455 Wrocław
tel. kom. 601 784 123

Wrocław
pl. Orłąt Lwowskich 1, 53-605 Wrocław
tel. 71/377 74 50

Zielona Góra
ul. Osadnicza 24, 65-785 Zielona Góra
tel. 68/328 79 44

Żywiec
ul. Kościuszki 67, 34-300 Żywiec
tel. 33/861 93 95



Wersja angielska