



Europejski
Fundusz
Leasingowy





2	Skład Rady Nadzorczej i Zarządu
2	The Supervisory Board and the Management Board
6	List Andrzeja Krzemińskiego - Prezesa EFL SA
8	Letter from the President of EFL SA - Andrzej Krzemiński
10	List Philippe Marié - Senior Country Officer Crédit Agricole Polska
12	Letter from Philippe Marié - Senior Country Officer Crédit Agricole Polska
16	Europejski Fundusz Leasingowy - od lat na podium biznesu
17	Europejski Fundusz Leasingowy - for years, on the business podium
18	Grupa Crédit Agricole
20	Crédit Agricole Group
22	Opinia niezależnego biegłego rewidenta
24	Independent Auditors' Opinion
28	Skonsolidowane sprawozdanie z sytuacji finansowej
34	Consolidated Statement of Financial Position
30	Skonsolidowane sprawozdanie z całkowitych dochodów
36	Consolidated Statement of Comprehensive Income
31	Skonsolidowane sprawozdanie ze zmian w kapitale własnym
37	Consolidated Statement of Changes in Shareholders' Equity
32	Skonsolidowane sprawozdanie z przepływów pieniężnych
38	Consolidated Statement of Cash Flow
42	Przedstawicielstwa EFL
42	EFL Branches



Rada Nadzorcza The Supervisory Board

Olivier TOUSSAINT

Przewodniczący Rady Nadzorczej
Chairman

Bastien CHARPENTIER

Wiceprzewodniczący Rady Nadzorczej
Deputy Chairman

François DUBOST

Członek Rady Nadzorczej
Member

Olivier JOYEUX

Członek Rady Nadzorczej
Member

Piotr KWIATKOWSKI

Członek Rady Nadzorczej
Member

Patrick MAMOU-MANI


Członek Rady Nadzorczej
Member

François PINCHON

Członek Rady Nadzorczej
Member

Philippe ZAMARON

Członek Rady Nadzorczej
Member



Zarząd
Management Board

Andrzej KRZEMIŃSKI

Prezes Zarządu
President

Jacques FENWICK

Wiceprezes Zarządu
Vice-President

Mariusz KOLWAS

Wiceprezes Zarządu
Vice-President

Zaufany Partner

W biznesie, jak w grze warto mieć zaufanego partnera, który zapewni poczucie bezpieczeństwa w każdej sytuacji. Jako silny gracz na rynku, który oparł się kryzysowi, gwarantujemy wsparcie oraz wytyczamy kierunki rozwoju przedsiębiorczości.





Trusted Partner

In both business and game it's worth to have a trusted partner, who ensures sense of security in every situation. As a strong player in the market, who has resisted the crisis, we guarantee support and create trends for enterprise development.



List Prezesa EFL SA Andrzeja Krzemińskiego



Szanowni Państwo

Z przyjemnością oddaję w Państwa ręce niniejszy Raport Roczny, podsumowujący działalność Europejskiego Funduszu Leasingowego SA w 2009 roku.

Rok 2009 upłynął pod znakiem zmagania się z kryzysem gospodarczym. Spowolnienie nie ominęło również branży leasingowej, która w porównaniu z 2008 rokiem odczuła spadek sprzedaży rzędu 30%. Udało nam się jednak utrzymać pozycję lidera na rynku leasingu, zwłaszcza w kluczowych dla EFL obszarach, takich jak branża pojazdów oraz maszyny i urządzenia. Jako lider branży możemy pochwalić się 12% udziałem w rynku, zaś liczba naszych klientów przekroczyła poziom 200 tysięcy.

Przetrwaliśmy najtrudniejszy okres dzięki połączeniu odpowiedzialnej polityki biznesowej z doбором najlepszych produktów finansowych dla naszych klientów. W ramach naszej struktury rozwijamy dwie linie biznesowe: Retail Leasing, dedykowaną do obsługi klientów z sektora Małych i Średnich Przedsiębiorstw (MŚP) oraz Corporate Leasing, która finansuje wysokobudżetowe transakcje dla klientów korporacyjnych i instytucjonalnych.

Przynależność do Crédit Agricole, jednej z największych grup finansowych na świecie, daje nam ogrom-

na stabilność finansową i bezpieczeństwo, ale przede wszystkim pozwala czerpać z wiedzy i doświadczeń instytucji finansowej o międzynarodowym zasięgu. W ramach CA Polska współpracujemy z Lukas Bankiem i Calyon Bankiem, wprowadzając na rynek wspólne produkty finansowe, zacieśniając jednocześnie więzi jako członkowie Grupy.

Wprowadzamy do naszej oferty różnorodne produkty skierowane zarówno do MŚP, jak i dużych korporacyjnych klientów. Jesteśmy w stanie sfinansować każdą inwestycję i dostosować się do potrzeb naszych klientów. Z sukcesem kontynuujemy realizację zewnętrznych projektów finansowania inwestycji, korzystając ze wsparcia Europejskiego Banku Inwestycyjnego i Banku Rozwoju Rady Europy.

Jesienią 2009 r. przyjęliśmy nową misję dla naszej firmy. „Więcej przestrzeni dla przedsiębiorczych” to inicjatywa kierowana do małych i średnich przedsiębiorstw, której założeniem jest wsparcie inwestowania w okresie spowolnienia gospodarczego, jak również rozwijania inwestycji w momencie poprawiania się koniunktury rynkowej. Wierzimy, że podjęte przez nas działania korzystnie wpłyną na kondycję polskich przedsiębiorców.

Aktywnie angażujemy się we współpracę z organizacjami przedsiębiorców, uczestnicząc w pracach Związku Polskiego Leasingu, PKPP Lewiatan i Fundacji Centrum PPP, których jesteśmy członkiem. Współpracujemy także z szeregiem organizacji branżowych. W 2009 r. uzyskaliśmy prestiżową akredytację ACCA, zapewniającą nam dostęp do fachowej wiedzy, którą możemy przekazywać naszym pracownikom, podnosząc ich kwalifikacje.

Mam nadzieję, że zauważalne już w IV kwartale 2009 r. stopniowe ożywianie się gospodarki z kilkunastomiesięcznego spowolnienia nabierze jeszcze większego tempa. Z pewnością pomogą w tym duże inwestycje infrastrukturalne, związane z UEFA EURO 2012™ oraz inne, wspierane przez unijne fundusze. Branża leasingowa ze znacznym wyprzedzeniem reaguje na oznaki poprawiającej się koniunktury i wzrost inwestycji wśród przedsiębiorców. Wierzę, że jej kondycja będzie się sukcesywnie poprawiać, zaś pozycja Europejskiego Funduszu Leasingowego jako lidera branży umocni się.

Z poważaniem



Andrzej Krzemiński



Letter from the President of EFL SA Andrzej Krzemiński




Ladies and Gentlemen

It is a great pleasure for me to present you with this Annual Report which summarises the operations of Europejski Fundusz Leasingowy SA in 2009.

That was a year of struggling with the economic crisis. The downturn did not steer clear of the leasing sector which experienced decrease in sales of 30% compared to 2008. However, we managed to maintain the position of the leasing market leader, particularly in key areas for EFL such as the vehicle sector, machinery and equipment. As a leader, we can boast a 12% share in the market, while the number of our clients has exceeded 200,000.

We survived the most difficult period thanks to the combination of a responsible business policy and the selection of the best financial products for our clients. Within our structure, we are developing two business lines: Retail Leasing, to address our clients in the Small and Medium-sized Enterprises (SMEs), and Corporate Leasing which finances large-budget transactions for corporate and institutional clients.

Our affiliation to Crédit Agricole, one of the largest financial groups in the world, gives us tremendous financial stability and security, but primarily



it allows us to draw on the knowledge and experience of a worldwide financial institution. Within CA Polska, we liaise with Lukas Bank and Calyon Bank to market common financial products, which strengthens our connections as a Group members.

We extend our offer with various products for both SMEs and large corporate clients. We are able to finance any investment and adjust to our clients' needs. We have successfully continued to implement external projects to finance investments and used the support of the European Investment Bank and the Council of Europe Development Bank.

In autumn 2009, we adopted a new company mission. "More space for the resourceful" is an initiative directed at SMEs with the aim of supporting investments during the economic downturn and developing investments when the economic situation starts to improve. We believe that the actions we have taken will have a beneficial effect on the condition of Polish entrepreneurs.

We have actively engaged in collaboration with entrepreneur organisations by participating in the work of the Polish Leasing Association, PKPP Lewiatan and

the Foundation Centrum PPP where we are members. In addition, we work with a number of sector organisations. In 2009, we received a prestigious ACCA accreditation which ensured that we had access to specialist knowledge. As a result, we can disseminate this among our employees and raise their qualifications.

I hope that the gradual revival of the economy, which was already noticed in Q4 2009 after several months' slowdown, will be even faster now. Certainly, this might be helped by major infrastructural investments connected with UEFA EURO 2012™ and other projects which are aided by EU funds. The leasing sector responds to any signs of improvement in the economy and to the increase in investments among entrepreneurs much earlier. I believe that its condition will gradually improve and the position of Europejski Fundusz Leasingowy as a leader in the sector will strengthen.

Yours sincerely,



Andrzej Krzemiński



List Philippe Marié
Senior Country Officer
Crédit Agricole Polska



Szanowni Państwo

Rok 2009 był dla całej branży finansowej rokiem próby. Trwający na światowych rynkach kryzys gospodarczy spowodował zachwianie się rynków finansowych i znaczne straty narodowych gospodarek. Z pewnym niepokojem, ale i z wiarą we własne siły, przyglądaliśmy się sytuacji ekonomicznej na świecie i w Polsce. Podsumowując rok 2009 mogę stwierdzić, że Crédit Agricole skutecznie pokonał kryzys.

Jako Grupa wypracowaliśmy w 2009 roku zysk netto w wysokości 2,7 mld euro. Jest to 12% więcej niż w roku 2008. Jednocześnie w ubiegłym roku przychody Grupy wyniosły 31 mld euro i w porównaniu do 2008 roku wzrosły o 10%. Crédit Agricole wciąż jest czołową grupą bankową z silną pozycją międzynarodową. Jest numerem 1 w Europie pod względem przychodów z bankowości detalicznej. Ponadto jest 3. w Europie oraz 9. na świecie pod względem wartości kapitału własnego. Obsługujemy 59 mln klientów na całym świecie. Kapitały Grupy wyniosły ponad 68 mld euro.

W 2009 roku Crédit Agricole repozycjonował wszystkie linie biznesowe, zwiększając dynamikę Grupy i umacniając silną pozycję banków detalicznych na poszczególnych rynkach lokalnych. W międzynarodowej kampanii reklamowej nawiązaliśmy do istoty działalności Grupy, wykorzystując takie zasady, jak „Powrót do równowagi (Back to common sense)” oraz „Zielona bankowość (Green banking)”. „Powrót do równowagi” ma umożliwić wyciągnięcie wniosków z kryzysu gospodarczego. „Zielona bankowość” to międzynarodowe przesłanie, potwierdzające przywiązanie Crédit Agricole do wartości etycznego i ekologicznego zrównoważonego rozwoju. Twarzą kampanii został doskonale znany na całym świecie aktor Sean Connery.

Europejski Fundusz Leasingowy jest liderem rynku leasingu w Polsce. Zawdzięcza swoją pozycję konsekwentnie budowanej przewadze konkurencyjnej, poprzez systematyczne powiększanie portfela produktowego, jak i przystosowanie organizacji do realiów rynkowych. Dobrym przykładem jest decyzja

o stworzeniu dwóch linii biznesowych - detalicznej i korporacyjnej, które w umiejętny sposób realizują strategię sprzedażową firmy. EFL w ramach CA Polska z powodzeniem współpracuje z Lukas Bankiem, wprowadzając na rynek wspólne pakiety produktów finansowych.

Wyniki przedstawione w niniejszym Raporcie Rocznym zawdzięczamy wszystkim zaangażowanym we współpracę osobom - naszym klientom, partnerom biznesowym i wysoko wykwalifikowanej kadrze pracowników. Dzięki temu zaangażowaniu możemy stale rozwijać się, oferując najlepsze produkty i usługi finansowe. Budujemy prestiż całej organizacji, przezwyciężając trudności i niwelując bariery. Dziękujemy wszystkim, którzy nas w tym wspierają.

Z poważaniem



Philippe Marié



Letter from Philippe Marié Senior Country Officer Crédit Agricole Polska



Ladies and Gentlemen

The year 2009 was a year of financial industry wide sample. The ongoing crisis in world markets caused the economic collapse of the financial markets and significant losses of national economies. With some anxiety, but with faith in our own strength, we looked at the economic situation in the world and in Poland. Summarizing the year 2009, I can state that Crédit Agricole has effectively defeated the crisis.

The Group worked out in 2009 a net profit of 2.7 billion Euros. It is 12% more than in 2008. At the same time last year, Group revenues amounted to 31 billion Euros and compared to 2008 increased by 10%. Crédit Agricole is still the leading banking group with strong international position. Is the number 1 in Europe in terms of revenues from retail banking. Also it is 3rd in Europe and 9th in the world in terms of equity. We provide services for 59 million customers worldwide. Shareholders of the Group amounted to more than 68 billion Euros.

In 2009, Crédit Agricole repositioned all lines of business, increasing the dynamism of the Group and enhanced the strong position of retail banks in each local market. The international advertising campaign we had, established the merits of the Group using principles such as “Back to common sense” and “Green banking”. “Back to common sense” is designed to allow conclusions to be drawn from the economic crisis. “Green banking” is an international moving, confirming the attachment of Crédit Agricole to the values of ethics and ecological sustainability. Face of the campaign was well known throughout the world, actor Sean Connery.

Europejski Fundusz Leasingowy is the leader in the leasing market in Poland. It has consistently built a competitive advantage by systematically increasing the product portfolio and adapting to market realities. A good example is the decision to create two business lines - retail and corporate, in a skillful way

to implement the company’s selling strategy. EFL in Poland under the CA successfully cooperates with Lukas Bank, by launching joint package of financial products.

The results presented in this Annual Report we owe to all those involved to work - our customers, business partners and highly qualified team of employees. With this commitment, we can continue to grow by offering the best financial products and services. We build the prestige of the entire organization by overcoming difficulties and reducing the barriers. Thank you all who support us in this.


Yours sincerely,

A handwritten signature in blue ink, appearing to read 'Philippe Marié', with a stylized flourish at the end.

Philippe Marié

Biznes to gra.
Kierując się czystymi
zasadami gracz ma satysfakcję z wygranej.
Naszą ideą jest grać fair.
Tylko konsekwentne
działania według obranej
strategii dają wygraną na każdym polu.

Zasady gry





Game rules

Business is a game.
Driven by pure principles player
gets satisfaction from the win.
Our idea is to play fair.
Only the consequent actions according
to a chosen strategy result in the win
in every field.



Europejski Fundusz Leasingowy - od lat na podium biznesu

Europejski Fundusz Leasingowy rozpoczął swoją działalność w czerwcu 1991 roku. Jako jedna z pierwszych firm leasingowych w Polsce w znaczący sposób przyczynił się do budowania i kształtowania polskiego rynku leasingu.

Od początku istnienia EFL jest liderem branży leasingowej w Polsce. Jako największa w kraju instytucja leasingowa aktywnie uczestniczy w rozwoju przedsiębiorczości w Polsce, starając się cały czas poszerzać obszar działania biznesu swoich klientów. Obrazuje to przyjęta w 2009 roku misja „Więcej przestrzeni dla przedsiębiorczych”.

Firma posiada w swojej ofercie leasing wszelkich środków trwałych: samochodów osobowych i dostawczych, maszyn i urządzeń, sprzętu i oprogramowania IT oraz nieruchomości. Ponadto oferta EFL obejmuje leasing aparatury medycznej, leasing skierowany do jednostek samorządu terytorialnego i leasing dla prawników. Od blisko 19 lat dostarcza nowoczesne rozwiązania finansowe i ściśle współpracuje z najbardziej liczącymi się producentami i dostawcami.

Założony w 1991 roku Europejski Fundusz Leasingowy zmienił się przez 19 lat z prywatnej i niezależnej firmy leasingowej w potężnego, godnego zaufania gracza, wchodzącego od 2001 roku w skład jednej z największych pod względem wielkości kapitału instytucji finansowych na świecie - Grupy Crédit Agricole. Grupa Crédit Agricole oferuje usługi finansowe zarówno w obszarze bankowości detalicznej, jak i w ubezpieczeniach, funduszach inwestycyjnych oraz corporate banking. To wiodący bank w Europie pod względem przychodów z bankowości detalicznej, dysponujący ponad 2,5 tysiącem lokalnych placówek.

Funkcjonowanie Europejskiego Funduszu Leasingowego w ramach Grupy Crédit Agricole niesie za sobą wiele korzyści zarówno dla firmy, jak i klientów. Daje ogromną stabilność finansową i bezpieczeństwo, ale przede wszystkim pozwala czerpać z wiedzy i doświadczeń instytucji finansowej o międzynarodowym zasięgu, jednego z europejskich liderów w dziedzinie bankowości i ubezpieczeń. Do Grupy Crédit Agricole w Polsce należą również Lukas Bank oraz Calyon Bank SA oddział w Polsce.

Europejski Fundusz Leasingowy rozwija w ramach swojej struktury rozwiązania, które mają usprawnić obsługę klientów pod względem rodzaju transakcji. Od 2009 roku w firmie funkcjonują dwie linie biznesowe: Retail Leasing, która jest dedykowana do obsługi klientów z sektora Małych i Średnich Przedsiębiorstw oraz Corporate Leasing, która finansuje wysoko budżetowe transakcje dla klientów korporacyjnych i instytucjonalnych. EFL jest jedynym akcjonariuszem Carefleet SA, spółki wyspecjalizowanej w wynajmie długoterminowym.

W ciągu 19-letniej działalności firmy, jej zaangażowanie w tworzenie rynku leasingu w Polsce zostało dostrzeżone przez opiniotwórcze media oraz instytucje, wielokrotnie nagradzające EFL za oferowane rozwiązania finansowe i wkład w rozwój polskiej przedsiębiorczości.

Europejski Fundusz Leasingowy aktywnie angażuje się we współpracę z organizacjami przedsiębiorców, uczestnicząc w pracach Związku Polskiego Leasingu, PKPP Lewiatan i Fundacji Centrum PPP, których jest członkiem. Współpracuje także z szeregiem organizacji branżowych. W 2009 r. EFL uzyskał akredytację ACCA.

Europejski Fundusz Leasingowy dzięki rozbudowanej sieci sprzedaży terenowej jest firmą będącą blisko klienta. W jej strukturach znajduje się 25 oddziałów, 9 filii oraz 32 przedstawicielstwa. Kompleksową obsługę klientów gwarantują najwyższej klasy specjaliści, którzy dzięki ogromnej wiedzy i doświadczeniu konsekwentnie budują pozycję firmy jako lidera rynku leasingu w Polsce. Do tej pory EFL na swojego partnera biznesowego wybrało ponad 200 tysięcy klientów.



Europejski Fundusz Leasingowy started its operation in June 1991. As one of the first leasing companies in Poland, it substantially contributed to building and shaping the Polish leasing market.

From its beginnings, EFL has been the leader of the leasing business in Poland. As the largest Polish leasing institution, it actively participates in the development of entrepreneurship in Poland, constantly attempting to broaden the scope of business of its clients. This is illustrated by the “More space for the resourceful” mission adopted in 2009.

The company offers leasing services of all fixed assets: passenger cars and commercial vehicles, machines and equipment, IT hardware and software, and real property. Furthermore, the EFL offer includes the leasing of medical equipment, leasing for municipalities, and leasing for lawyers. For nearly 19 years, EFL has been providing modern financial solutions and closely cooperating with major producers and suppliers.

Established in 1991, Europejski Fundusz Leasingowy, has transformed during its 19 years of operation from a private and independent leasing company to a strong, trustworthy player, who since 2001 has been a member of one of the world’s largest financial institutions in terms of capital - the Crédit Agricole Group. The Group offers financial services in retail banking, insurance, investment funds and corporate banking. It is a leading European bank in terms of retail banking revenue, having over 2,500 local branches.

The functioning of Europejski Fundusz Leasingowy as part of the Crédit Agricole Group brings numerous benefits both for the company and for its clients. It offers great financial stability and security, but most of all allows drawing on the knowledge and experience of an international financial institution, one of the European leaders in banking and insurance. Other Polish members of the Crédit Agricole Group are Lukas Bank and Calyon Bank SA Poland Branch.

Europejski Fundusz Leasingowy - for years, on the business podium

Europejski Fundusz Leasingowy is developing solutions aimed at facilitating client servicing by types of transactions. Since 2009, two business lines have been operating in the company: Retail Leasing, dedicated to servicing clients from the Small and Medium Enterprises sector, and Corporate Leasing, which finances large transactions for corporate and institutional clients. EFL also owns 100% shares in Carefleet SA, a company specialising in long-term rental.

During its 19 years of operation, EFL’s involvement in creating the leasing market in Poland has been noticed by opinion-forming media and institutions, which have often recognised the company for the financial solutions it has offered and its contribution to the development of Polish entrepreneurship.

Europejski Fundusz Leasingowy actively cooperates with organisations of entrepreneurs, taking part as a member in the work of the Polish Leasing Association, PKPP Lewiatan, and the Foundation Centrum PPP. It also works with a number of professional organisations. In 2009, EFL was ACCA-accredited.

Thanks to a developed field sales network, Europejski Fundusz Leasingowy is a company that is close to the client. Its structure comprises 25 branches, 9 sub-branches and 32 representative offices. Comprehensive client servicing is guaranteed by top specialists who, due to their immense knowledge and experience, consistently build the position of the company as leader of the leasing market in Poland. So far, over 200,000 clients have chosen EFL as their business partner.



Grupa Crédit Agricole - lider w Europie

Lider bankowości detalicznej we Francji⁽¹⁾ i w Europie⁽²⁾, Crédit Agricole, jest najwyższej klasy partnerem dla rynków, na których działa.

Siła banków detalicznych Grupy, posiadających 11 500 oddziałów na całym świecie, jak również **bogate doświadczenie, którym dysponują ich wyspecjalizowane spółki zależne** zapewniają aktywną obecność Crédit Agricole na wszystkich obszarach bankowości i finansów. Ponad 160 000 pracowników Grupy dokłada starań, aby zaspokoić potrzeby finansowe **59 milionów klientów** w 70 krajach.

Crédit Agricole zamierza wypełnić swoją rolę wiodącego gracza na rynkach europejskich na skalę globalną, jednocześnie wywiązując się ze zobowiązań wynikających ze **spółdzielczych korzeni** firmy. Rozwój Grupy odbywa się w zgodzie z ideą **zrównoważonego wzrostu**, z naciskiem na pozytywny wkład w gospodarkę realną. Organizacja cieszy się wysokimi notowaniami trzech najważniejszych wskaźników zrównoważonego rozwoju⁽³⁾.

(1) Pod względem depozytów klientów; źródło: Banque de France.

(2) Pod względem przychodów z bankowości detalicznej i liczby oddziałów; źródło: dane własne firmy.

(3) ASPI Eurozone od 2004 roku; FTSE4Good od 2005 roku; DJSI od 2008 roku.





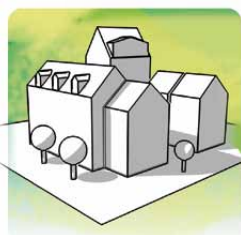
Model funkcjonowania Grupy



6,2 miliona Spółdzielców wybiera 32 600 Dyrektorów Banków Lokalnych.

2 554 Banków Lokalnych

jest w posiadaniu przeważającej części kapitału akcyjnego Banków Regionalnych. Dyrektorzy Banków Lokalnych są kluczowymi graczami w lokalnych społecznościach Francji i pozwalają Crédit Agricole oferować produkty i usługi na miarę oczekiwań klientów.



The Fédération Nationale du Crédit Agricole (FNCA) pełni funkcję konsultanta i reprezentanta oraz forum Banków Regionalnych.

39 Banków Regionalnych Crédit Agricole

jako kasy spółdzielcze, a jednocześnie pełnoprawne banki, oferują swoim klientom szeroką gamę produktów bankowych i finansowych. Łącznie posiadają udział większościowy (55,2%) w Crédit Agricole SA, poprzez spółkę SAS Rue La Boétie.



Crédit Agricole SA, notowana na giełdzie od grudnia 2001 roku, dba o spójność rozwoju strategicznego Grupy i jej jedność finansową. Crédit Agricole SA zarządza i konsoliduje swoje spółki zależne i organizuje je w 3 linie biznesowe: BANKOWOŚĆ DETALICZNA, SPECJALISTYCZNE LINIE BIZNESOWE, BANKOWOŚĆ KORPORACYJNA i INWESTYCYJNA.



Akcje znajdujące się w obrocie giełdowym stanowią 44,4% kapitału akcyjnego Crédit Agricole SA

- Inwestorzy instytucjonalni: 31,2%
- Udziałowcy indywidualni: 8,6%
- Pracownicy poprzez pracownicze fundusze inwestycyjne: 4,6%



Crédit Agricole Group - a leader in Europe

Retail bank leader in France⁽¹⁾ and in Europe⁽²⁾, Crédit Agricole is a first-class partner for the economies in which it operates. **The strength of its retail banks** including 11,500 branches worldwide and the **expertise of its specialised subsidiaries** give Crédit Agricole an effective presence in all areas of banking and finance. More than 160,000 employees work to satisfy the banking requirements of **59 million customers** in 70 countries.

Crédit Agricole intends to fulfil its role as a leading European player with global scale, while complying with the commitments that stem from its **mutualist background**. Its development is focused on servicing the real economy and it is committed to the principle of **responsible growth**. It is well positioned in three major sustainable development indices⁽³⁾.

(1) By customer bank deposits, source: Banque de France.

(2) By retail banking revenues and the number of branches, source: company data.

(3) ASPI Eurozone since 2004; FTSE4Good since 2005; DJSI since 2008.



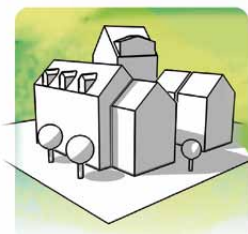


The Group's organisation



6.2 million cooperative shareholders elect the 32,600 Local Banks directors.

2,544 Local Banks hold the bulk of the Regional Banks' share capital. The Local Bank directors are key players in France's local communities and enable Crédit Agricole to tailor its product and service offering to customer requirements.



The Fédération Nationale du Crédit Agricole (FNCA) acts as a consultative and representative body and a forum for the Regional Banks.

39 Crédit Agricole Regional Banks as cooperative societies and fully-fledged banks, propose a wide offering of banking products and financial services to their customers. Together, they hold 55.2% of Crédit Agricole SA sharecapital via SAS Rue La Boétie.



Float represents 44.4% of Crédit Agricole SA share capital

- Institutional investors: 31.2%
- Individual shareholders: 8.6%
- Employees via employee mutual funds: 4.6%

Listed since December 2001, **Crédit Agricole SA** ensures the cohesion of the strategic development and the Group's financial unity. **Crédit Agricole SA** manages and consolidates its subsidiaries organised into 3 business lines: **RETAIL BANKING**, **SPECIALISED BUSINESS LINES CORPORATE** and **INVESTMENT BANKING**.





Opinia niezależnego biegłego rewidenta

Dla Walnego Zgromadzenia Akcjonariuszy i Rady Nadzorczej Europejskiego Funduszu Leasingowego S.A.

1. Przeprowadziliśmy badanie załączonego skonsolidowanego sprawozdania finansowego grupy kapitałowej Europejskiego Funduszu Leasingowego S.A. („Grupy”), w której jednostką dominującą jest Europejski Fundusz Leasingowy S.A. („Spółka”) z siedzibą we Wrocławiu, przy pl. Orłąt Lwowskich 1, za rok zakończony dnia 31 grudnia 2009 roku, obejmującego: skonsolidowane sprawozdanie z sytuacji finansowej sporządzone na dzień 31 grudnia 2009 roku, skonsolidowane sprawozdanie z całkowitych dochodów, skonsolidowane sprawozdanie ze zmian w kapitale własnym, skonsolidowane sprawozdanie z przepływów pieniężnych za rok obrotowy od dnia 1 stycznia 2009 roku do dnia 31 grudnia 2009 roku oraz zasady (polityki) rachunkowości oraz dodatkowe noty objaśniające („załączone skonsolidowane sprawozdanie finansowe”).
2. Za rzetelność i jasność załączonego skonsolidowanego sprawozdania finansowego, jak również za jego sporządzenie zgodnie z wymaganymi zastosowania zasadami (polityką) rachunkowości oraz za prawidłowość dokumentacji konsolidacyjnej odpowiada Zarząd Spółki. Ponadto Zarząd Spółki oraz członkowie Rady Nadzorczej są zobowiązani do zapewnienia, aby załączone skonsolidowane sprawozdanie finansowe oraz sprawozdanie z działalności Spółki spełniały wymagania przewidziane w ustawie z dnia 29 września 1994 roku o rachunkowości (Dz.U. z 2009 roku nr 152, poz. 1223, z późn. zm. - „ustawa o rachunkowości”). Naszym zadaniem było zbadanie załączonego skonsolidowanego sprawozdania finansowego oraz wyrażenie, na podstawie badania, opinii o tym czy jest ono we wszystkich istotnych aspektach zgodne z wymaganymi zastosowania zasadami (polityką) rachunkowości oraz czy rzetelnie i jasno przedstawia ono, we wszystkich istotnych aspektach, sytuację majątkową i finansową, jak też wynik finansowy Grupy.
3. Badanie załączonego skonsolidowanego sprawozdania finansowego przeprowadziliśmy stosownie do postanowień:
 - rozdziału 7 ustawy o rachunkowości,
 - krajowych standardów rewizji finansowej, wydanych przez Krajową Radę Biegłych Rewidentów w Polsce,w taki sposób, aby uzyskać racjonalną pewność, czy sprawozdanie to nie zawiera istotnych nieprawidłowości. W szczególności, badanie obejmowało sprawdzenie - w dużej mierze metodą wrywkową - dokumentacji, z której wynikają kwoty i informacje zawarte w załączonym skonsolidowanym sprawozdaniu finansowym. Badanie obejmowało również ocenę poprawności przyjętych i stosowanych przez Grupę zasad rachunkowości i znaczących szacunków dokonanych przez Zarząd Spółki, jak i ogólnej prezentacji załączonego skonsolidowanego sprawozdania finansowego. Uważamy, że przeprowadzone przez nas badanie dostarczyło nam wystarczających podstaw do wyrażenia opinii o załączonym skonsolidowanym sprawozdaniu finansowym traktowanym jako całość.



Opinia niezależnego biegłego rewidenta

4. Naszym zdaniem załączone skonsolidowane sprawozdanie finansowe, we wszystkich istotnych aspektach:
 - przedstawia rzetelnie i jasno wszystkie informacje istotne dla oceny wyniku finansowego działalności gospodarczej za rok obrotowy od dnia 1 stycznia 2009 roku do dnia 31 grudnia 2009 roku, jak też sytuacji majątkowej i finansowej badanej Grupy na dzień 31 grudnia 2009 roku;
 - sporządzone zostało zgodnie z Międzynarodowymi Standardami Sprawozdawczości Finansowej, które zostały zatwierdzone przez UE;
 - jest zgodne z wpływającymi na formę i treść sprawozdania finansowego przepisami prawa regulującymi przygotowanie sprawozdań finansowych.

5. Zapoznaliśmy się ze sprawozdaniem z działalności Grupy w roku obrotowym od dnia 1 stycznia 2009 roku do dnia 31 grudnia 2009 roku („sprawozdanie z działalności”) i uznaliśmy, że informacje pochodzące z załączonego sprawozdania finansowego są z nim zgodne. Informacje zawarte w sprawozdaniu z działalności uwzględniają postanowienia art. 49 ust. 2 ustawy o rachunkowości.

w imieniu
Ernst & Young Audit sp. z o.o.
Rondo ONZ 1, 00-124 Warszawa
nr ewid. 130

Kluczowy Biegły Rewident

Marek Musiał
Biegły Rewident
nr 90036

Wrocław, dnia 19 kwietnia 2010 roku



Independent Auditors' Opinion

The Polish original should be referred to in matters of interpretation. Translation of auditors' report originally issued in Polish.

To the General Shareholders' Meeting and the Supervisory Board of Europejski Fundusz Leasingowy S.A.

1. We have audited the attached consolidated financial statements of Europejski Fundusz Leasingowy S.A. Group ('the Group'), for which the holding company is Europejski Fundusz Leasingowy S.A. ('the Company') located in Wrocław at pl. Orłąt Lwowskich 1, for the year ended 31 December 2009 containing: the consolidated statement of financial position as at 31 December 2009, the consolidated statement of comprehensive income, the consolidated statement of changes in equity, the consolidated statement of cash flow for the financial year from 1 January 2009 to 31 December 2009 and the summary of significant accounting policies and other explanatory notes ('the attached consolidated financial statements').
2. The truth and fairness¹ of the attached consolidated financial statements, the preparation of the attached consolidated financial statements in accordance with the required applicable accounting policies and the proper maintenance of the consolidation documentation are the responsibility of the Company's Management Board. Additionally, the Management Board and members of the Supervisory Board are obliged to ensure that the attached consolidated financial statements and the Directors' Report are in accordance with the requirements of the Accounting Act, dated 29 September 1994 (2009 Journal of Laws No. 152, item 1223 with further amendments - 'the Accounting Act'). Our responsibility was to audit the attached consolidated financial statements and to express an opinion on whether, based on our audit, these financial statements comply, in all material respects, with the required applicable accounting policies and whether they truly and fairly² reflect, in all material respects, the financial position and results of the operations of the Group.
3. We conducted our audit of the attached consolidated financial statements in accordance with:
 - chapter 7 of the Accounting Act,
 - auditing standards issued by the National Council of Statutory Auditors in Poland,in order to obtain reasonable assurance whether these financial statements are free of material misstatement. In particular, the audit included examining, to a large extent on a test basis, documentation supporting the amounts and disclosures in the attached consolidated financial statements. The audit also included assessing the accounting principles adopted and used and significant estimates made by the Management Board, as well as evaluating the overall presentation of the attached consolidated financial statements. We believe our audit

¹ Translation of the following expression in Polish: 'rzetelność i jasność'

² Translation of the following expression in Polish: 'rzetelne i jasne'



Independent Auditors' Opinion

has provided a reasonable basis to express our opinion on the attached consolidated financial statements treated as a whole.

4. In our opinion, the attached consolidated financial statements, in all material respects:
 - present truly and fairly all information material for the assessment of the results of the Group's operations for the financial year from 1 January 2009 to 31 December 2009, as well as its financial position³ as at 31 December 2009;
 - have been prepared in accordance with International Financial Reporting Standards as adopted by the EU;
 - are in respect of the form and content, in accordance with the legal regulations governing the preparation of financial statements.

5. We have read the Directors' Report for the financial year from 1 January 2009 to 31 December 2009 ('the Directors' Report') and concluded that the information derived from the attached consolidated financial statements reconciles with these financial statements. The information included in the Directors' Report corresponds with art. 49 of the Accounting Act.

on behalf of
Ernst & Young Audit Sp. z o.o.
Rondo ONZ 1, 00-124 Warsaw
Reg. No 130

Key Certified Auditor


Marek Musiał
Certified Auditor
No. 90036

Wroclaw, 19 April 2010

³ Translation of the following expression in Polish: 'sytuacja majątkowa i finansowa'

W każdej grze liczy się skupienie.
Skoncentrowani na osiągnięciu
najlepszych wyników trafiamy do celu.
Stabilność, bezpieczeństwo
i kompetencje pracowników
– tak postrzegają nas inni.

Grać by zwyciężać





Focus is what really counts
in each game. Concentrated on achieving
best results we reach the goal.
Stability, safety and qualified employees
- it's how others see us.

Play to win



Skonsolidowane sprawozdanie z sytuacji finansowej

na dzień 31 grudnia 2009 roku

Wszystkie kwoty zostały wykazane w tys. zł

AKTYWA	31 grudnia 2009 r.	31 grudnia 2008 r.
Aktywa trwale (długoterminowe)	3.548.475	3.946.597
Wartości niematerialne	2.610	1.540
Rzeczowe aktywa trwale	59.092	65.070
Środki trwale oddane w leasing operacyjny	145.075	122.513
Należności z tytułu leasingu finansowego	2.574.169	3.012.209
Nieruchomości inwestycyjne	1.144	1.883
Inwestycje w akcje i udziały	353.152	353.152
Udzielone pożyczki i inne aktywa finansowe	8.700	6.732
Aktywa z tytułu odroczonego podatku dochodowego	371.557	328.252
Rozliczenia międzyokresowe	32.042	55.101
Instrumenty pochodne	934	145
Aktywa obrotowe (krótkoterminowe)	2.471.635	2.434.880
Zapasy	46.020	44.806
Należności z tytułu leasingu finansowego	2.224.561	2.221.947
Należności z tytułu dostaw i usług oraz pozostałe należności	21.021	17.669
Należności z tytułu podatku dochodowego	37.972	–
Należności z tytułu podatków, ceł, ubezpieczeń społecznych i zdrowotnych	2.856	5.604
Rozliczenia międzyokresowe	59.718	69.001
Udzielone pożyczki i inne aktywa finansowe	63.489	68.353
Instrumenty pochodne	150	635
Środki pieniężne i ich ekwiwalenty	15.848	6.865
Aktywa razem	6.020.110	6.381.477



Skonsolidowane sprawozdanie z sytuacji finansowej

na dzień 31 grudnia 2009 roku

Wszystkie kwoty zostały wykazane w tys. zł

ZOBOWIĄZANIA I KAPITAŁ WŁASNY	31 grudnia 2009 r.	31 grudnia 2008 r.
Kapitał własny ogółem	915.782	836.710
Kapitał podstawowy	674.112	485.890
Kapitał zapasowy pozostały	101.619	91.252
Kapitały (fundusze) rezerwowe	–	147.164
Niepodzielone zyski (straty) z lat ubiegłych	816	347
Wynik finansowy za rok sprawozdawczy	139.235	112.057
Zobowiązania i rezerwy ogółem	5.104.328	5.544.767
Zobowiązania i rezerwy długoterminowe	2.886.084	2.893.889
Rezerwa na świadczenia emerytalne i podobne	513	438
Rezerwy na zobowiązania	25	25
Zobowiązania z tytułu kredytów i pożyczek	2.820.010	2.669.136
Zobowiązania z tytułu wyemitowanych dłużnych papierów wartościowych	65.000	215.000
Instrumenty pochodne	536	9.290
Rozliczenia międzyokresowe długoterminowe	17.093	14.802
Rozliczenia międzyokresowe kosztów	13.050	10.206
Przychody przyszłych okresów	4.043	4.596
Zobowiązania i rezerwy krótkoterminowe	2.180.682	2.611.282
Rezerwy na zobowiązania	897	1.213
Zobowiązania z tytułu kredytów i pożyczek	1.935.120	2.269.132
Zobowiązania z tytułu wyemitowanych dłużnych papierów wartościowych	150.434	190.720
Instrumenty pochodne	6.165	7.367
Zobowiązania z tytułu dostaw i usług oraz pozostałe zobowiązania	58.487	78.311
Zobowiązania z tytułu podatku dochodowego	988	37.222
Zobowiązania z tytułu podatków, ceł, ubezpieczeń społecznych i zdrowotnych	28.591	27.317
Rozliczenia międzyokresowe krótkoterminowe	20.469	24.794
Rozliczenia międzyokresowe kosztów	17.849	21.466
Przychody przyszłych okresów	2.620	3.328
Zobowiązania i kapitał własny razem	6.020.110	6.381.477

Skonsolidowane sprawozdanie z całkowitych dochodów

za rok zakończony dnia 31 grudnia 2009 roku

Wszystkie kwoty zostały wykazane w tys. zł

	za rok zakończony 31 grudnia 2009 r.	za rok zakończony 31 grudnia 2008 r.
DZIAŁALNOŚĆ KONTYNUOWANA		
Przychody operacyjne i finansowe	713.492	709.337
Przychody ze sprzedaży produktów leasingowych	521.823	562.390
Przychody z tytułu prowizji i opłat	49.294	42.757
Pozostałe przychody ze sprzedaży	33.840	28.021
Przychody finansowe	22.177	19.809
Pozostałe przychody operacyjne	21.414	22.652
Zysk/(strata) z tytułu udziałów lub akcji oraz pozostałych papierów wartościowych	64.944	33.708
Koszty operacyjne i finansowe	(408.341)	(426.611)
Koszty związane z leasingiem	(52.136)	(35.169)
Koszty z tytułu prowizji i opłat	(6.097)	(4.744)
Koszty pozostałej sprzedaży	(28.646)	(21.200)
Koszty finansowe	(251.868)	(312.544)
Pozostałe koszty operacyjne	(69.594)	(52.954)
Koszty ogólnego zarządu	(141.139)	(147.116)
Zysk/(strata) brutto	164.012	135.610
Podatek dochodowy	(24.777)	(23.553)
Zysk/(strata) netto z działalności kontynuowanej	139.235	112.057
DZIAŁALNOŚĆ ZANIECHANA		
Zysk/(strata) netto z działalności zaniechanej		
Zysk/(strata) netto	139.235	112.057
Inne całkowite dochody	–	–
Aktywa finansowe dostępne do sprzedaży	–	–
Zabezpieczenia przepływów pieniężnych	–	–
Zyski (straty) aktuarialne z tytułu programów określonych świadczeń emerytalnych	–	–
Podatek dochodowy dotyczący innych całkowitych dochodów	–	–
CAŁKOWITY DOCHÓD ZA ROK	139.235	112.057
Przypisany:		
Akcjonariuszom jednostki dominującej	139.206	112.033
Akcjonariuszom mniejszościowym	29	24



Skonsolidowane sprawozdanie ze zmian w kapitale własnym

za rok zakończony dnia 31 grudnia 2009 roku

Wszystkie kwoty zostały wykazane w tys. zł

	Kapitał podstawowy	Kapitał zapasowy ze sprzedaży akcji powyżej wartości nominalnej	Kapitał zapasowy pozostały	Kapitał rezerwowy	Niepodzielony wynik finansowy	Razem
Saldo na 1 stycznia 2009 r.	485.890	–	91.252	147.164	112.404	836.710
Przeniesienie części niepodzielonego zysku z 2008 r. na kapitał zapasowy	–	–	10.367	–	(10.367)	–
Przeniesienie części zysku z 2008 r. na kapitał rezerwowy	–	–	–	41.058	(41.058)	–
Podwyższenie kapitału podstawowego z kapitału rezerwowego	188.222	–	–	(188.222)	–	–
Dywidenda za 2008 r.	–	–	–	–	(60.163)	(60.163)
Zysk netto za rok zakończony 31 grudnia 2009 r.	–	–	–	–	139.235	139.235
Saldo na 31 grudnia 2009 r.	674.112	–	101.619	–	140.051	915.782
Saldo na 1 stycznia 2008 r.	275.752	119	295.708	147.164	111.624	830.367
Przeniesienie niepodzielonego zysku z 2007 r. na kapitał zapasowy	–	–	5.498	–	(5.498)	–
Dywidenda za 2007 r.	–	–	–	–	(105.714)	(105.714)
Sprzedaż przeszacowanych środków trwałych	–	–	65	–	(65)	–
Podwyższenie kapitału podstawowego z kapitału zapasowego	210.138	(119)	(210.019)	–	–	–
Zysk netto za rok zakończony 31 grudnia 2008 r.	–	–	–	–	112.057	112.057
Saldo na 31 grudnia 2008 r.	485.890	–	91.252	147.164	112.404	836.710

Skonsolidowane sprawozdanie z przepływów pieniężnych

za rok zakończony dnia 31 grudnia 2009 roku


Wszystkie kwoty zostały wykazane w tys. zł

	31 grudnia 2009 r.	31 grudnia 2008 r.
PRZEPLÝWY ŚRODKÓW PIENIĘŻNYCH Z DZIAŁALNOŚCI OPERACYJNEJ		
Zysk przed opodatkowaniem	164.012	135.610
Korekty:		
Amortyzacja	40.713	32.475
Zyski/(straty) z tytułu różnic kursowych	(3.192)	81.682
Odsetki i udziały w zyskach (dywidendy)	167.956	237.436
Zysk/(strata) z działalności inwestycyjnej	4.164	(174)
Inne korekty	(9.997)	(8.373)
Zysk operacyjny przed zmianami kapitału obrotowego	363.656	478.656
Zmiana stanu rezerw	(241)	(1.941)
Zmiana stanu zapasów	(1.214)	(8.547)
Zmiana stanu należności	438.841	(850.834)
Zmiana stanu zobowiązań	(13.343)	(12.150)
Zmiana stanu rozliczeń międzyokresowych	30.308	3.251
Zmiana stanu aktywów/zobowiązań finansowych	(10.260)	18.306
Środki pieniężne z działalności operacyjnej	807.747	(373.259)
Podatek dochodowy	(142.289)	(65.799)
Środki pieniężne netto z działalności operacyjnej	665.458	(439.058)
PRZEPLÝWY ŚRODKÓW PIENIĘŻNYCH Z DZIAŁALNOŚCI INWESTYCYJNEJ		
Zbycie wartości niematerialnych oraz rzeczowych aktywów trwałych	17.669	13.914
Splata udzielonych pożyczek	130.569	44.507
Otrzymane odsetki	14.634	20.005
Otrzymane dywidendy	64.944	33.708
Pozostałe	(9)	(24)
Nabycie wartości niematerialnych oraz rzeczowych aktywów trwałych	(79.426)	(97.595)
Udzielone pożyczki	(126.852)	(70.944)
Środki pieniężne netto wykorzystane w działalności inwestycyjnej	21.529	(56.429)



Wszystkie kwoty zostały wykazane w tys. zł

	31 grudnia 2009 r.	31 grudnia 2008 r.
PRZEPLYWY ŚRODKÓW PIENIĘŻNYCH Z DZIAŁALNOŚCI FINANSOWEJ		
Wpływy z tytułu zaciągniętych kredytów i pożyczek	2.210.471	2.679.529
Wpływy z tytułu emisji dłużnych papierów wartościowych	114.058	438.364
Dywidendy wypłacone	(60.163)	(105.714)
Splaty kredytów i pożyczek	(2.386.992)	(1.691.897)
Wykup dłużnych papierów wartościowych	(304.121)	(547.000)
Zapłacone odsetki	(251.209)	(288.996)
Inne wpływy finansowe	(48)	79
Środki pieniężne netto wykorzystane w działalności finansowej	(678.004)	484.365
Zwiększenie/(zmniejszenie) netto stanu środków pieniężnych	8.983	(11.122)
Środki pieniężne i ekwiwalenty - bilans otwarcia	6.865	17.987
Środki pieniężne i ekwiwalenty - bilans zamknięcia	15.848	6.865
w tym środki pieniężne o ograniczonej możliwości dysponowania	492	745





Consolidated Statement of Financial Position

As at 31 December 2009

All amounts are expressed in PLN thousands

ASSETS	31 December 2009	31 December 2008
Non-current assets (long-term assets)	3,548,475	3,946,597
Intangible assets	2,610	1,540
Property, plant and equipment	59,092	65,070
Fixed assets leased out under operating lease	145,075	122,513
Long-term finance lease receivables	2,574,169	3,012,209
Investment properties	1,144	1,883
Investments in equity securities (shares)	353,152	353,152
Loans granted and other financial assets	8,700	6,732
Deferred tax assets	371,557	328,252
Long-term prepayments and deferred costs	32,042	55,101
Derivative financial instruments	934	145
Current assets (short-term assets)	2,471,635	2,434,880
Inventories	46,020	44,806
Short-term finance lease receivables	2,224,561	2,221,947
Trade and other receivables	21,021	17,669
Income tax receivable	37,972	–
Taxation, customs duty, health and social security debtors	2,856	5,604
Short-term prepayments and deferred costs	59,718	69,001
Loans granted and other financial assets	63,489	68,353
Short-term derivative financial instruments	150	635
Cash and cash equivalents	15,848	6,865
Total assets	6,020,110	6,381,477




Consolidated Statement of Financial Position

As at 31 December 2009

All amounts are expressed in PLN thousands

EQUITY AND LIABILITIES	31 December 2009	31 December 2008
Total Shareholders' Equity	915,782	836,710
Share capital	674,112	485,890
Reserve capital	101,619	91,252
Other reserves	-	147,164
Accumulated profits/(losses) from previous years	816	347
Net profit for the year	139,235	112,057
Total provisions and liabilities	5,104,328	5,544,767
Non-current provisions and liabilities	2,886,084	2,893,889
Provision for retirement benefits and similar obligations	513	438
Long-term provisions for liabilities	25	25
Long-term loans and borrowings	2,820,010	2,669,136
Long-term liabilities from issuance of debt securities	65,000	215,000
Derivative financial instruments	536	9,290
Long-term accruals and deferred income	17,093	14,802
Accrued expenses	13,050	10,206
Deferred income	4,043	4,596
Current provisions and liabilities	2,180,682	2,611,282
Short-term provisions for liabilities	897	1,213
Short-term loans and borrowings	1,935,120	2,269,132
Short-term liabilities from issuance of debt securities	150,434	190,720
Derivative financial instruments	6,165	7,367
Short-term trade and other liabilities	58,487	78,311
Corporate income tax payable	988	37,222
Taxation, customs duty, health insurance and social security creditors	28,591	27,317
Short-term accruals and deferred income	20,469	24,794
Accrued expenses	17,849	21,466
Deferred income	2,620	3,328
Total Shareholders' Equity and Liabilities	6,020,110	6,381,477



Consolidated Statement of Comprehensive Income

For the year ended 31 December 2009

All amounts are expressed in PLN thousands

	For the year ended 31 December 2009	For the year ended 31 December 2008
CONTINUING OPERATIONS		
Operating and finance income	713,492	709,337
Sales of lease products	521,823	562,390
Fee and commission income	49,294	42,757
Other sales income	33,840	28,021
Finance income	22,177	19,809
Other operating income	21,414	22,652
Gains (loss) on shares and other securities	64,944	33,708
Operating and finance costs	(408,341)	(426,611)
Lease-related costs	(52,136)	(35,169)
Fee and commission expense	(6,097)	(4,744)
Other sales costs	(28,646)	(21,200)
Finance costs	(251,868)	(312,544)
Other operating expenses	(69,594)	(52,954)
General administrative expenses	(141,139)	(147,116)
Pre-tax profit	164,012	135,610
Income tax	(24,777)	(23,553)
Net profit (loss) for the year from continuing operations	139,235	112,057
DISCONTINUED OPERATIONS		
Net profit (loss) for the year from discontinued operations		
Net profit	139,235	112,057
Other comprehensive income	–	–
Available for sale financial assets	–	–
Cash flow hedges	–	–
Actuarial gains (losses) on defined benefit plans	–	–
Income tax on other comprehensive income	–	–
TOTAL OTHER COMPREHENSIVE INCOME FOR THE YEAR	139,235	112,057
Attributable to:		
Shareholders of the parent company	139,206	112,033
Non-controlling interest	29	24




Consolidated Statement of Changes in Shareholders' Equity

For the year ended 31 December 2009

All amounts are expressed in PLN thousands

	Share capital	Share premium	Reserve capital	Other reserves	Accumulated profits/(losses) from previous years	Total
As at 1 January 2009	485,890	—	91,252	147,164	112,404	836,710
Transfer of part of the 2008 accumulated profit to reserve capital	—	—	10,367	—	(10,367)	—
Transfer of part of the 2008 profit to other reserves	—	—	—	41,058	(41,058)	—
Increase in share capital from other reserves	188,222	—	—	(188,222)	—	—
Dividend for 2008	—	—	—	—	(60,163)	(60,163)
Disposal of revalued fixed assets	—	—	—	—	139,235	139,235
As at 31 December 2009	674,112	—	101,619	—	140,051	915,782
As at 1 January 2008	275,752	119	295,708	147,164	111,624	830,367
Transfer of the 2007 accumulated profit to reserve capital	—	—	5,498	—	(5,498)	—
Dividend for 2007	—	—	—	—	(105,714)	(105,714)
Disposal of re-valued fixed assets	—	—	65	—	(65)	—
Increase in the share capital from reserve capital	210,138	(119)	(210,019)	—	—	—
Net profit for the year ended 31 December 2008	—	—	—	—	112,057	112,057
As at 31 December 2008	485,890	—	91,252	147,164	112,404	836,710



Consolidated Statement of Cash Flow

For the year ended 31 December 2009


All amounts are expressed in PLN thousands

	For the year ended 31 December 2009	For the year ended 31 December 2008
CASH FLOW FROM OPERATING ACTIVITIES		
Profit before taxation	164,012	135,610
Adjustments for:		
Depreciation	40,713	32,475
Foreign exchange (gains)/losses	(3,192)	81,682
Interest and shares in profits (dividends)	167,956	237,436
Profit/(loss) on investing activities	4,164	(174)
Other	(9,997)	(8,373)
Operating profit before changes in working capital	363,656	478,656
Change in provisions	(241)	(1,941)
Change in inventories	(1,214)	(8,547)
Change in receivables	438,841	(850,834)
Change in liabilities	(13,343)	(12,150)
Change in accruals and prepayments	30,308	3,251
Change in financial assets/liabilities	(10,260)	18,306
Cash flow from operating activities	807,747	(373,259)
Corporate income tax	(142,289)	(65,799)
Net cash flow from operating activities	665,458	(439,058)
CASH FLOW FROM INVESTING ACTIVITIES		
Sale of intangible assets and tangible fixed assets	17,669	13,914
Repayments of loans granted	130,569	44,507
Interest received	14,634	20,005
Dividend received	64,944	33,708
Disposal of financial assets	(9)	(24)
Purchase of intangible assets and tangible fixed assets	(79,426)	(97,595)
Loans granted	(126,852)	(70,944)
Net cash flow used in investing activities	21,529	(56,429)




All amounts are expressed in PLN thousands


	For the year ended 31 December 2009	For the year ended 31 December 2008
CASH FLOW FROM FINANCING ACTIVITIES		
Proceeds from loans and borrowings	2,210,471	2,679,529
Proceeds from issue of debt securities	114,058	438,364
Dividends paid	(60,163)	(105,714)
Repayment of loans and borrowings	(2,386,992)	(1,691,897)
Redemption of debt securities	(304,121)	(547,000)
Interest paid	(251,209)	(288,996)
Other financial inflows	(48)	79
Net cash flow used in financing activities	(678,004)	484,365
Net increase/(decrease) in the balance of cash and cash equivalents	8,983	(11,122)
Cash and cash equivalents at the beginning of the year	6,865	17,987
Cash and cash equivalents at the end of the year, of which	15,848	6,865
of restricted use	492	745



Dominujemy na rynku

Sukces EFL to zaangażowanie i praca wielu osób.
Wszyscy dbamy o wynik naszej wspólnej gry
- nieustannie dążąc do wygranej.
Dzięki pasji, determinacji, właściwej strategii
oraz w otoczeniu najlepszych partnerów rośniemy w siłę.





Dominate the market

EFL success is the commitment and work of many people. We all care about the outcome of game we cooperate in - continually striving to win. Through the passion, determination, right strategy and surrounded by the best partners we grow in strength.



Przedstawicielstwa EFL

EFL Branches

BIAŁYSTOK

ul. Branickiego 17d, tel. (85) 741 05 34

BIELSKO-BIAŁA

ul. Ks. Londzina 51, tel. (33) 497 10 52
ul. Warszawska 153, tel. (33) 815 66 66
ul. Cyniarska 36, tel. (33) 816 60 26

BYDGOSZCZ

ul. Kraszewskiego 1, tel. (52) 583 42 45

CZĘSTOCHOWA

ul. Kawia 4/16, tel. (34) 365 69 04

DĘBICA

ul. Rzeszowska 141, tel. (14) 676 94 00

DZIERŻONIÓW

Rynek 36/3, tel. (74) 831 63 67

ELBLĄG

ul. Nitschmana 20/22, tel. (55) 236 82 85

GDAŃSK

ul. Gnilna 2, lok. 27, tel. (58) 301 01 53

GLIWICE

ul. Górnych Wałów 7, tel. (32) 231 73 60

GORZÓW WIELKOPOLSKI

ul. Borowskiego 27, tel. (95) 735 06 00

JELEŃ GÓRA

ul. Bankowa 36, tel. (75) 753 55 44

KALISZ

ul. Ostrowska 83, tel. (62) 501 19 11
ul. Górnośląska 37a, tel. (62) 592 20 02
ul. Pułaskiego 39, tel. (62) 767 62 97

KATOWICE

ul. Ligonía 3, tel. (32) 251 06 89
ul. Ceglana 4, tel. (32) 253 63 39

KIELCE

ul. św. Leonarda 1 (I p.), tel. (41) 343 64 40

KŁODZKO

ul. Romualda Traugutta 9, tel. (74) 867 45 35

KONIN

ul. Spółdzielców 46 (I p.), tel. (63) 242 29 22

**KOSZALIN**

ul. Zwycięstwa 16, tel. (94) 346 69 73

KRAKÓW

ul. Kamińskiego 51, tel. (12) 260 00 70

KROSNO

ul. Krakowska 191A, tel. 661 916 503

LEGNICA

ul. Jaworzyńska 9, tel. (76) 862 50 84

LESZNO

al. Krasieńskiego 6, tel. (65) 520 33 20
ul. Słowiańska 55, tel. (65) 520 41 11

LUBLIN

ul. Kolorowa 22, tel. (81) 446 54 70
ul. Tomasza Zana 41, tel. (81) 524 04 12

ŁÓDŹ

ul. Dowborczyków 30/34, tel. (42) 683 06 95

OLSZTYN

ul. Dworcowa 3, tel. (89) 533 29 58

OPOLE

ul. Armii Krajowej 7, tel. (77) 423 15 40

PIASECZNO

ul. Agrestowa 2A, tel. (22) 713 84 51

PIŁA

al. Piastów 3, tel. (67) 215 57 86

PIOTRKÓW TRYBUNALSKI

ul. Słowackiego 67/Armii Krajowej 18 pok. 207,
tel. (44) 646 00 14

PŁOCK

ul. Kobylińskiego 13, tel. (24) 367 20 60

POZNAŃ

ul. Bukowska 76/110, tel. (61) 843 78 75
al. Solidarności 46, tel. (61) 867 46 70

RADOM

ul. Grzeczmarowskiego 2, tel. (48) 369 02 48

RADOMSKO

ul. Kościuszki 6/104, tel. (44) 682 35 26

RZESZÓW

ul. Rejtana 29b, tel. (17) 852 54 08

SIEDLCE

ul. Sienkiewicza 37, tel. (25) 633 14 78

SIERADZ

ul. Sarańska 4, tel. (43) 822 14 52

SOSNOWIEC

al. Mireckiego 22 pok. 13-14,
tel. (32) 670 24 23

SZCZECIN

ul. Torfowa 1B, tel. (91) 461 37 77
ul. Piotra Skargi 15, tel. (91) 421 29 55

**ŚWIDNICA**

ul. Kopernika 34, tel. (74) 661 44 60

TOMASZÓW MAZOWIECKI

ul. POW 17, pok. 306, tel. (44) 724 27 87

TORUŃ

ul. Bydgoska 20, tel. (56) 662 42 00

WAŁBRZYCH

ul. Wysockiego 10, tel. (74) 848 11 48

WARSZAWA

ul. Powązkowska 44c, tel. (22) 560 74 00

WROCLAW

pl. Orłat Lwowskich 1, tel. (71) 377 74 50

ul. Osobowicka 70a, tel. (71) 734 04 91

ul. Grójecka 3, tel. (71) 312 17 66

ul. Armii Krajowej 12a/3, tel. (71) 783 33 10

ZIELONA GÓRA

ul. Osadnicza 24, (68) 328 79 44

ŻORY

ul. Garncarska 15a, tel. (32) 435 00 55

ŻYWIEC

ul. Kościuszki 67, tel. (33) 861 93 95



***Więcej przestrzeni
dla przedsiębiorczych***

Europejski Fundusz Leasingowy SA
pl. Orłąt Lwowskich 1
53-605 Wrocław

www.efl.pl
infolinia: 0 801 677 666